



BANCA ELECTRÓNICA PARA EMPRESAS

GUÍA DE APLICACIONES / SISTEMAS PARA CLIENTES

USUARIO FINAL

PAGO DE IMPUESTOS y SERVICIOS

**GUÍA DE APLICACIONES / SISTEMAS PARA CLIENTES****BANCA ELECTRÓNICA PARA EMPRESAS****USUARIO FINAL****Pago de Impuestos y Servicios**

Referencia


Vigente desde

Capítulo

Página

2 de 45

1	Objetivo	3
2	Consideraciones Generales	3
3	Pago de Impuestos y Servicios	4
3.1	Cargar Pagos	4
3.2	Firmar Pagos.....	13
3.3	Enviar Pagos	21
3.4	Consultar Pagos.....	28
3.4.1	Vencimientos Pendientes	28
3.4.2	Baja Servicios Adheridos	32
3.4.3	Pagos Cargados	36
3.4.4	Pagos efectuados	40

	GUÍA DE APLICACIONES / SISTEMAS PARA CLIENTES	Referencia	
	BANCA ELECTRÓNICA PARA EMPRESAS	Vigente desde	
	USUARIO FINAL	Capítulo	
	Pago de Impuestos y Servicios	Página	3 de 45

1 Objetivo

Describir los pasos que la empresa tiene que efectuar para pagar impuestos y servicios, consultar los vencimientos, el estado de los pagos pendientes y pagos efectuados, emitir comprobantes de los mismos y dar de baja adhesiones a impuestos y servicios oportunamente adheridos, sin uso.

2 Consideraciones Generales

La funcionalidad está disponible para las empresas habilitadas por la Entidad en el Producto Banca Electrónica para Empresas. Pueden acceder los usuarios Operadores y/o Firmantes de Cuentas de Débito.

Este servicio permite efectuar pagos de impuestos y servicios habilitados por el Banco, de acuerdo a como el mismo haya definido esta operatoria.

Los entes a abonar pueden ser con base, donde la deuda la informa el mismo ente (por ejemplo: Luz Eléctrica, Gas Natural, etc.) o sin base, donde el importe a abonar lo incorpora el usuario (por ejemplo: tarjetas de crédito).


Estas transacciones, al igual que lo hacen actualmente las que se canalizan por Home Banking impactarán en el sistema de garantías de la red.

Las transacciones deberán ser firmadas y enviadas por la empresa hasta la hora de cambio de día calendario.

Las funciones serán accedidas por Tipo de Usuario de acuerdo a la siguiente grilla:

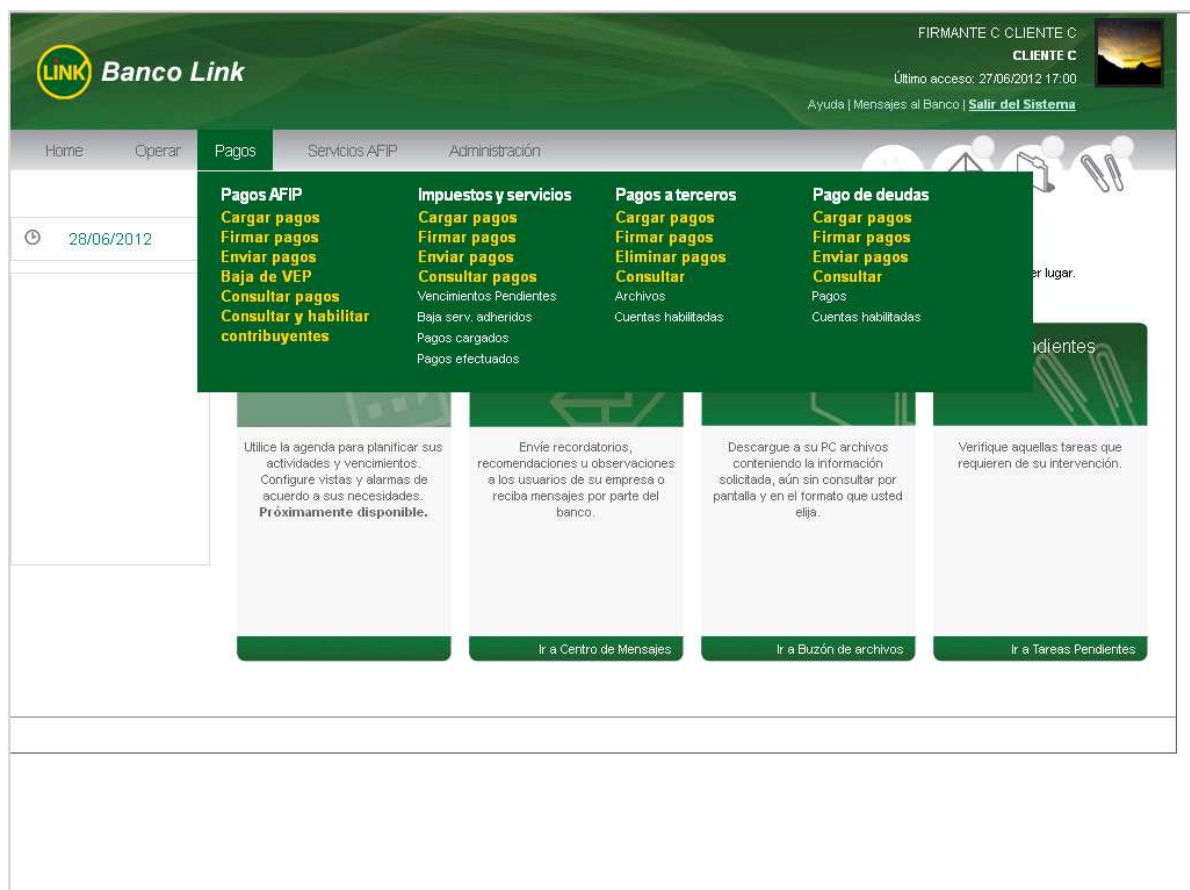
Operación	Usuario Operador	Usuario Firmante
Cargar Pagos	SI / NO	SI / NO
Firmar Pagos (permite Eliminar)	NO	SI
Enviar Pagos	SI / NO	SI / NO
Consultar Pagos	SI	SI
Baja Adhesión	NO	SI

SI / NO: dependerá de lo que haya definido cada empresa para sus usuarios.

	GUÍA DE APLICACIONES / SISTEMAS PARA CLIENTES	Referencia	
	BANCA ELECTRÓNICA PARA EMPRESAS	Vigente desde	
	USUARIO FINAL	Capítulo	
	Pago de Impuestos y Servicios	Página	4 de 45

3 Pago de Impuestos y Servicios

El menú que se despliega a partir del momento en que se oprime la pestaña de Pagos es el siguiente:



The screenshot shows the Banco Link web application interface. At the top, there is a header with the Banco Link logo, the user's name 'FIRMANTE C CLIENTE C', and the date 'Último acceso: 27/06/2012 17:00'. Below the header is a navigation menu with options: Home, Operar, Pagos, Servicios AFIP, and Administración. The 'Pagos' menu is expanded, showing four main categories: Pagos AFIP, Impuestos y servicios, Pagos a terceros, and Pago de deudas. Each category has a list of sub-options:

- Pagos AFIP:** Cargar pagos, Firmar pagos, Enviar pagos, Baja de VEP, Consultar pagos, Consultar y habilitar contribuyentes.
- Impuestos y servicios:** Cargar pagos, Firmar pagos, Enviar pagos, Consultar pagos, Vencimientos Pendientes, Baja serv. adheridos, Pagos cargados, Pagos efectuados.
- Pagos a terceros:** Cargar pagos, Firmar pagos, Eliminar pagos, Consultar, Archivos, Cuentas habilitadas.
- Pago de deudas:** Cargar pagos, Firmar pagos, Enviar pagos, Consultar, Pagos, Cuentas habilitadas.

Below the menu, there are four informational cards:

- Card 1:** Utilice la agenda para planificar sus actividades y vencimientos. Configure vistas y alarmas de acuerdo a sus necesidades. Próximamente disponible.
- Card 2:** Envíe recordatorios, recomendaciones u observaciones a los usuarios de su empresa o reciba mensajes por parte del banco. (Link: Ir a Centro de Mensajes)
- Card 3:** Descargue a su PC archivos conteniendo la información solicitada, aún sin consultar por pantalla y en el formato que usted elija. (Link: Ir a Buzón de archivos)
- Card 4:** Verifique aquellas tareas que requieren de su intervención. (Link: Ir a Tareas Pendientes)

3.1 Cargar Pagos

Permite ingresar una instrucción para realizar el pago de un impuesto o servicio adeudado por la empresa, siempre que el ente o empresa de servicios se encuentre dentro de las habilitadas por la entidad para este producto asociado al cliente.

El usuario puede realizar esta operación, si se encuentra habilitado en alguna cuenta como operador o firmante para realizar pagos.

Se ingresa al menú Pagos, se selecciona la opción Impuestos y Servicios y dentro de ésta se selecciona la opción Cargar Pagos como se muestra en la siguiente pantalla:



GUÍA DE APLICACIONES / SISTEMAS PARA CLIENTES

BANCA ELECTRÓNICA PARA EMPRESAS

USUARIO FINAL

Pago de Impuestos y Servicios

Referencia

Vigente desde


Capítulo

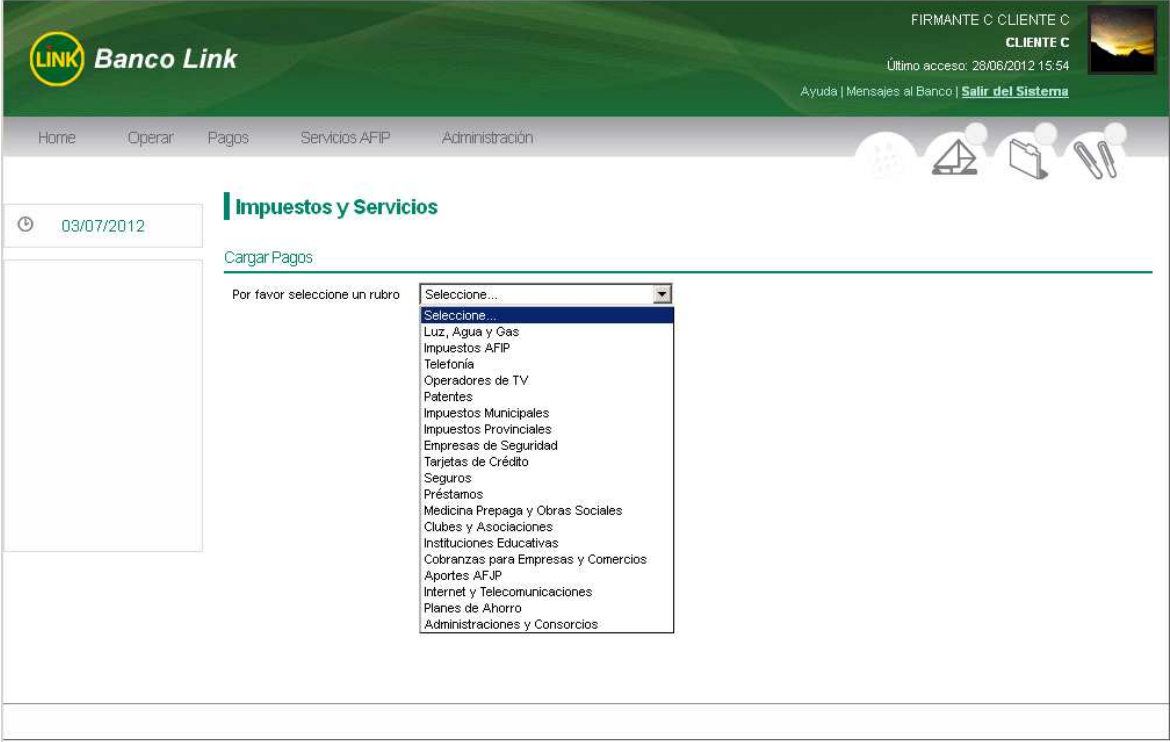
Página

5 de 45


The screenshot shows the Banco Link web application interface. At the top left is the Banco Link logo. The top right corner displays the user's name 'FIRMANTE O CLIENTE C', 'CLIENTE C', and the last access time 'Último acceso: 04/07/2012 16:59'. Below the logo is a navigation menu with 'Home', 'Operar', 'Pagos', 'Servicios AFIP', and 'Administración'. The 'Pagos' menu is expanded, showing four columns of options: 'Pagos AFIP' (Cargar pagos, Firmar pagos, Enviar pagos, Baja de VEP, Consultar pagos, Consultar y habilitar contribuyentes), 'Impuestos y servicios' (Cargar pagos, Firmar pagos, Enviar pagos, Consultar pagos, Vencimientos Pendientes, Baja serv. adheridos, Pagos cargados, Pagos efectuados), 'Pagos a terceros' (Cargar pagos, Firmar pagos, Eliminar pagos, Consultar, Archivos, Cuentas habilitadas), and 'Pago de deudas' (Cargar pagos, Firmar pagos, Enviar pagos, Consultar, Pagos, Cuentas habilitadas). Below the menu are four informational boxes with descriptions and links: 'Utilice la agenda para planificar sus actividades y vencimientos...', 'Envíe recordatorios, recomendaciones u observaciones a los usuarios de su empresa o reciba mensajes por parte del banco.', 'Descargue a su PC archivos conteniendo la información solicitada, aún sin consultar por pantalla y en el formato que usted elija.', and 'Verifique aquellas tareas que requieren de su intervención.' Each box has a corresponding link at the bottom: 'Ir a Centro de Mensajes', 'Ir a Buzón de archivos', and 'Ir a Tareas Pendientes'.

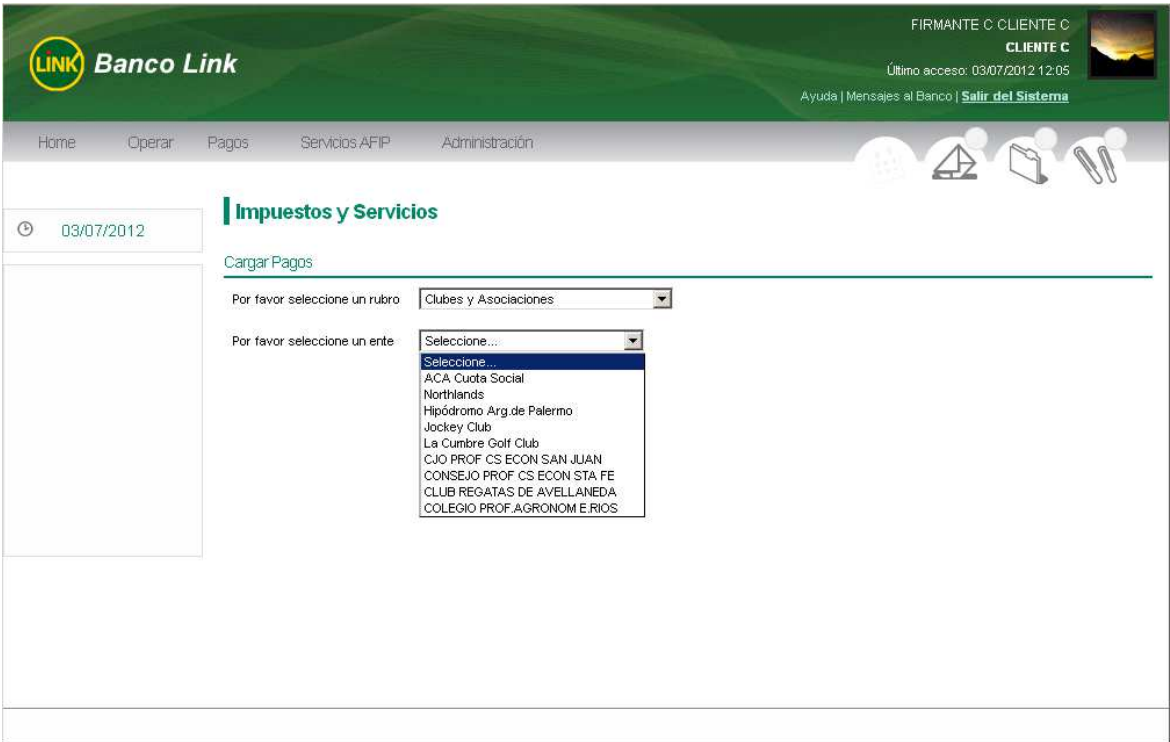
Una vez ingresada la opción de Cargar Pagos, la pantalla permite al usuario del cliente seleccionar el rubro del impuesto o servicio a abonar de la lista que se despliega, habilitado para la entidad / producto.

	GUÍA DE APLICACIONES / SISTEMAS PARA CLIENTES	Referencia	
	BANCA ELECTRÓNICA PARA EMPRESAS	Vigente desde	
	USUARIO FINAL	Capítulo	
	Pago de Impuestos y Servicios	Página	6 de 45




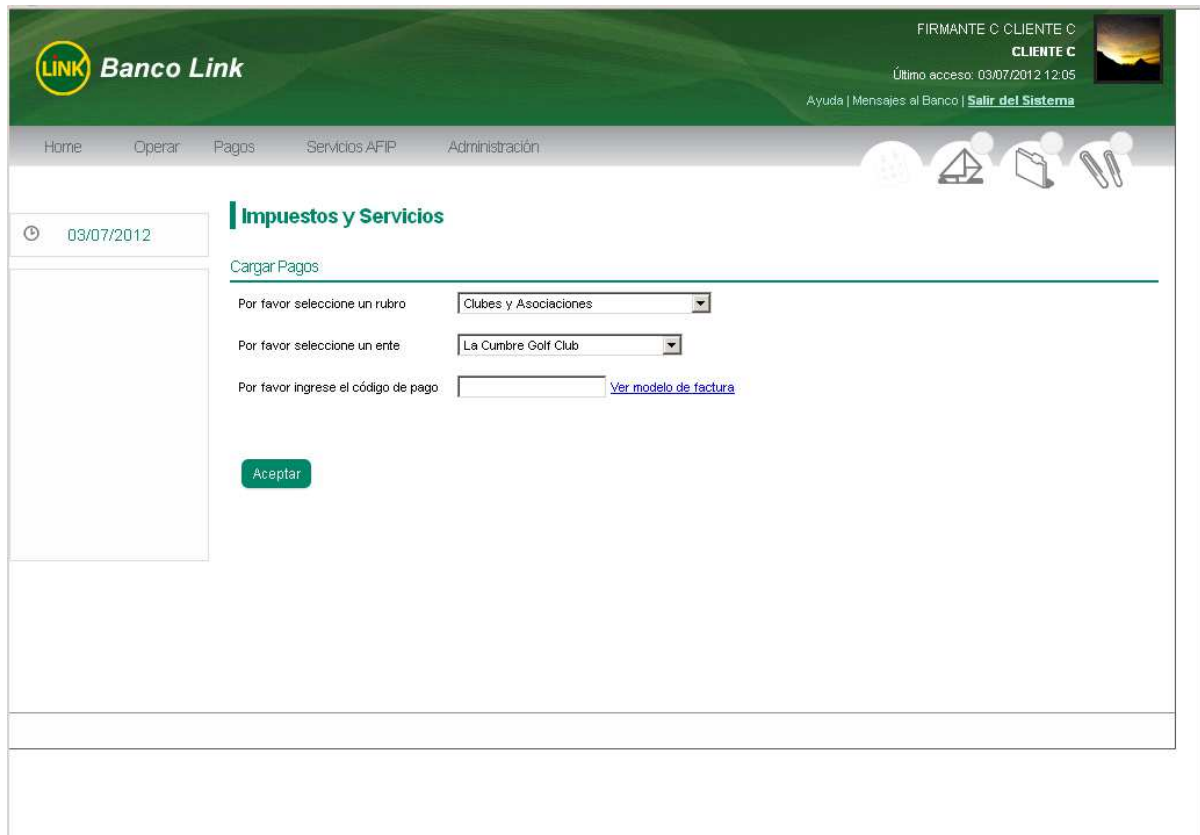
Una vez seleccionado el rubro se debe elegir el ente o empresa a abonar que se debe encontrar habilitado para la entidad / producto.

	GUÍA DE APLICACIONES / SISTEMAS PARA CLIENTES	Referencia	
	BANCA ELECTRÓNICA PARA EMPRESAS	Vigente desde	
	USUARIO FINAL	Capítulo	
	Pago de Impuestos y Servicios	Página	7 de 45



Cuando el usuario ha seleccionado el ente o empresa que corresponde al impuesto o servicio a abonar se presenta la siguiente pantalla:

	GUÍA DE APLICACIONES / SISTEMAS PARA CLIENTES	Referencia	
	BANCA ELECTRÓNICA PARA EMPRESAS	Vigente desde	
	USUARIO FINAL	Capítulo	
	Pago de Impuestos y Servicios	Página	8 de 45



The screenshot shows the 'Impuestos y Servicios' section of the Banco Link website. At the top left is the 'LINK Banco Link' logo. On the right, it displays 'FIRMANTE C CLIENTE C', 'CLIENTE C', and 'Último acceso: 03/07/2012 12:05'. Below this is a navigation menu with 'Home', 'Operar', 'Pagos', 'Servicios AFIP', and 'Administración'. The main content area is titled 'Impuestos y Servicios' and includes a 'Cargar Pagos' section. This section has three input fields: 'Por favor seleccione un rubro' (set to 'Clubes y Asociaciones'), 'Por favor seleccione un ente' (set to 'La Cumbre Golf Club'), and 'Por favor ingrese el código de pago' (with a 'Ver modelo de factura' link). An 'Aceptar' button is located below these fields.

Se debe tener en cuenta que existen entes que necesitan el ingreso del Código de Pago que se encuentra impreso en la factura, por ejemplo: luz, agua, gas, teléfono, etc. En este caso como devolución se presentarán todas las facturas correspondientes a ese código.

Si hay dudas con respecto al lugar donde se encuentra el Código de Pago, se puede solicitar la opción "ver Modelo de Factura" que abre una nueva instancia donde el usuario puede visualizar un ejemplo de la misma.



GUÍA DE APLICACIONES / SISTEMAS PARA CLIENTES

BANCA ELECTRÓNICA PARA EMPRESAS

USUARIO FINAL

Pago de Impuestos y Servicios

Referencia

Vigente desde

Capítulo

Página

9 de 45

Móvil

Telefónica Móviles Argentina S.A.
Av. Corrientes 655 (C1093AAG) Bs. As. - Argentina
RESPONSABLE INSCRIPTO

B
Código NFC
ORIGINAL

Factura N°: B- 1675-67682286
Fecha: 25-06-2012
CUJ.LI.: 30-67681435-7
IIBB Conv. Mult.: 901-178425 4
Inicio de actividades: 11-03-96

024591205014700045
CAFBD240612170007214
Correo Oficial
FAP N° 12418
IVA: Cons. Final
Documento Nacional Identidad: 14026023

CERESAL0611000386

Ciudadano Nro: _____

Total a Pagar en \$: **\$ 94,84**
Vencimiento: **17/07/2012**

Vencimiento próximo resumen: 14/08/2012

Estado de cuenta al cierre (25/06/2012)

Descripción	MOVISTAR N°	Importe
Saldo estado de cuenta anterior:		\$ 94,84
Pagos recibidos al cierre:		\$ -94,84
Total Factura en \$:		\$ 94,84
Cuotas financiación equipos		\$ 0,00
Débitos/Créditos/Recargas		\$ 0,00
TOTAL A PAGAR:		\$ 94,84

Pago electrónico Link/Baneco : 0100147000459
~~Código de pago: 0100147000459~~

RECUERDE que si su factura anterior figura como impaga y Ud. ya la abonó se debe a que su pago se registró después de la emisión de esta nueva factura. Le pedimos que pague sólo lo indicado en el **Total Factura en \$** usando el talón en blanco.

Te avisamos que a partir del 30-09-12 finaliza el descuento promocional en el envío de SMS a destinos Comunidad y el valor de cada mensaje de texto será de \$0,36. Más info en: www.movistar.com.ar

Adherite a Factura Electrónica registrándote como titular en www.movistar.com.ar/online. Ahora también podés recibir la factura en tu email y consultarla cuando y donde quieras.

Impuesto	Porcentaje	Importe gravado
Iva	21%	75,17
Subtotal impuestos		15,79
Total factura en \$:		94,84

C.A.E: 62267159437052
Fecha de Vto: 05/07/2012

Cliente N°: _____
Vencimiento: 17/07/12
Importe en (\$) _____
Importe en Dolares: _____
Total a pagar (\$): 94,84
Código Link o Baneco: 0100147000459


talón en blanco

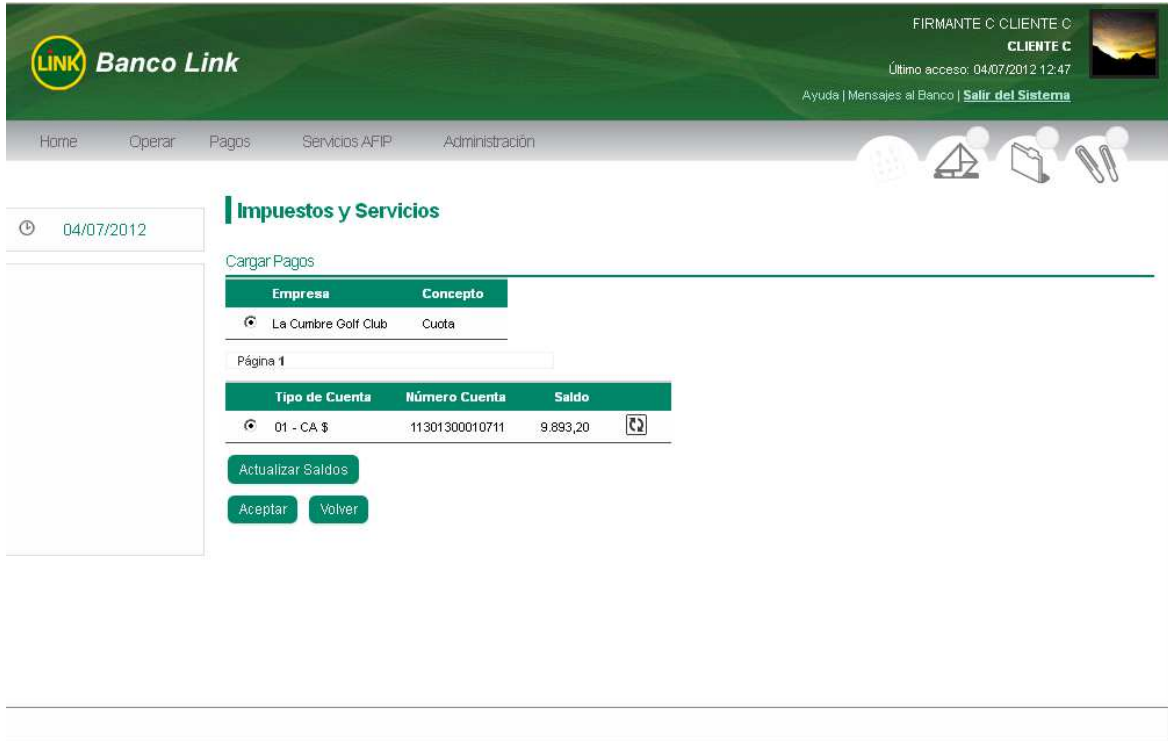
Sr. Cliente: Para pagar por talón en blanco habilitados al Rice el número de cliente existente en este código de barras.

050147000459

05014700045900000940011207173

Por otro lado existen entes que necesitan el ingreso de un importe y ya no dependen del ingreso de un código de pago. En este caso la pantalla que se despliega es la siguiente:

	GUÍA DE APLICACIONES / SISTEMAS PARA CLIENTES	Referencia	
	BANCA ELECTRÓNICA PARA EMPRESAS	Vigente desde	
	USUARIO FINAL	Capítulo	
	Pago de Impuestos y Servicios	Página	10 de 45



The screenshot shows the Banco Link web application interface. At the top, there is a green header with the 'LINK Banco Link' logo on the left. On the right side of the header, it displays 'FIRMANTE C CLIENTE C', 'CLIENTE C', and 'Último acceso: 04/07/2012 12:47'. Below the header is a navigation menu with options: Home, Operar, Pagos, Servicios AFIP, and Administración. There are also icons for a globe, a sailboat, a folder, and a paperclip.

The main content area is titled 'Impuestos y Servicios'. On the left, there is a date selector showing '04/07/2012'. Below this is a 'Cargar Pagos' section with a table:


Empresa	Concepto
<input checked="" type="radio"/> La Cumbre Golf Club	Cuota

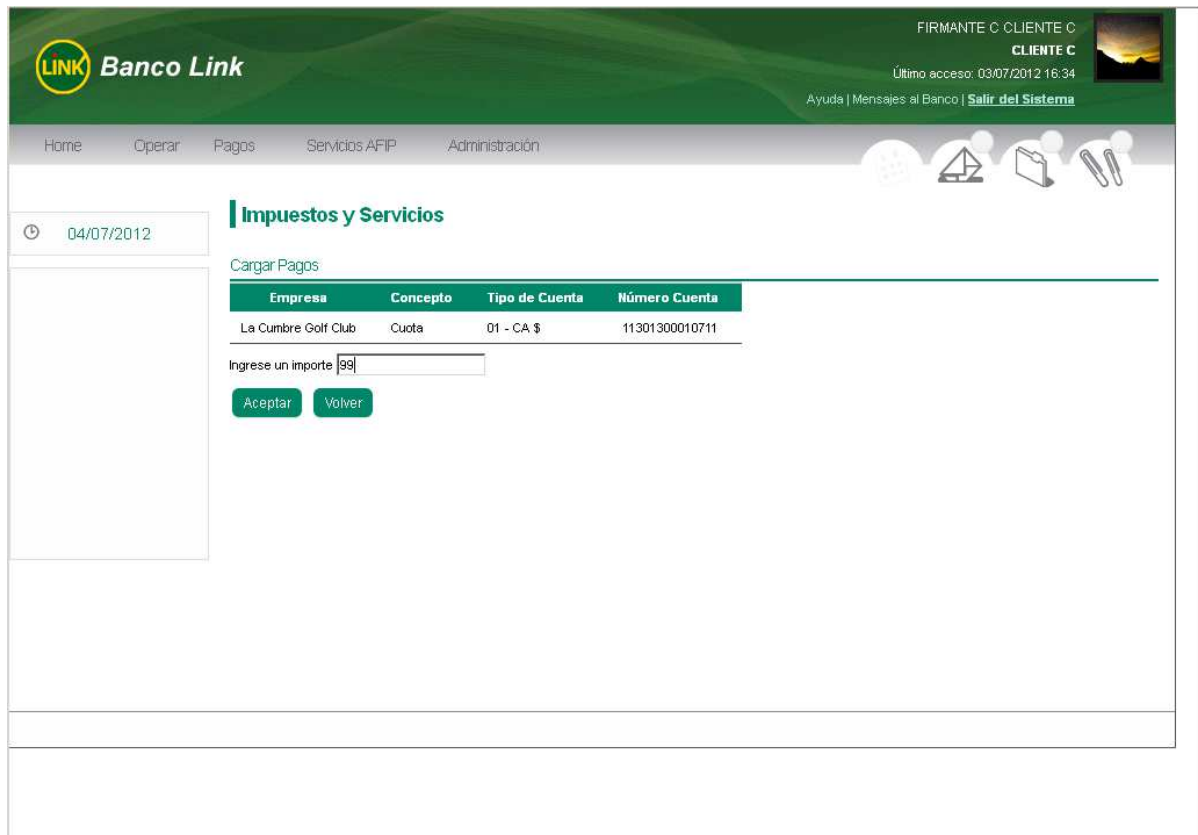
Below the table is a 'Página 1' label. Underneath is another table showing account balances:

Tipo de Cuenta	Número Cuenta	Saldo
<input checked="" type="radio"/> 01 - CA \$	11301300010711	9.893,20

At the bottom of the account table, there are three buttons: 'Actualizar Saldos', 'Aceptar', and 'Volver'.

Se selecciona la cuenta presionando el botón indicativo y luego se presiona el botón Aceptar. Se despliega la siguiente pantalla:

	GUÍA DE APLICACIONES / SISTEMAS PARA CLIENTES	Referencia	
	BANCA ELECTRÓNICA PARA EMPRESAS	Vigente desde	
	USUARIO FINAL	Capítulo	
	Pago de Impuestos y Servicios	Página	11 de 45




The screenshot shows the 'Impuestos y Servicios' page in the Banco Link portal. At the top, there is a green header with the 'LINK Banco Link' logo on the left and user information on the right: 'FIRMANTE C CLIENTE C', 'CLIENTE C', and 'Último acceso: 03/07/2012 16:34'. Below the header is a navigation menu with 'Home', 'Operar', 'Pagos', 'Servicios AFIP', and 'Administración'. The main content area is titled 'Impuestos y Servicios' and includes a date selector set to '04/07/2012'. Under the heading 'Cargar Pagos', there is a table with the following data:

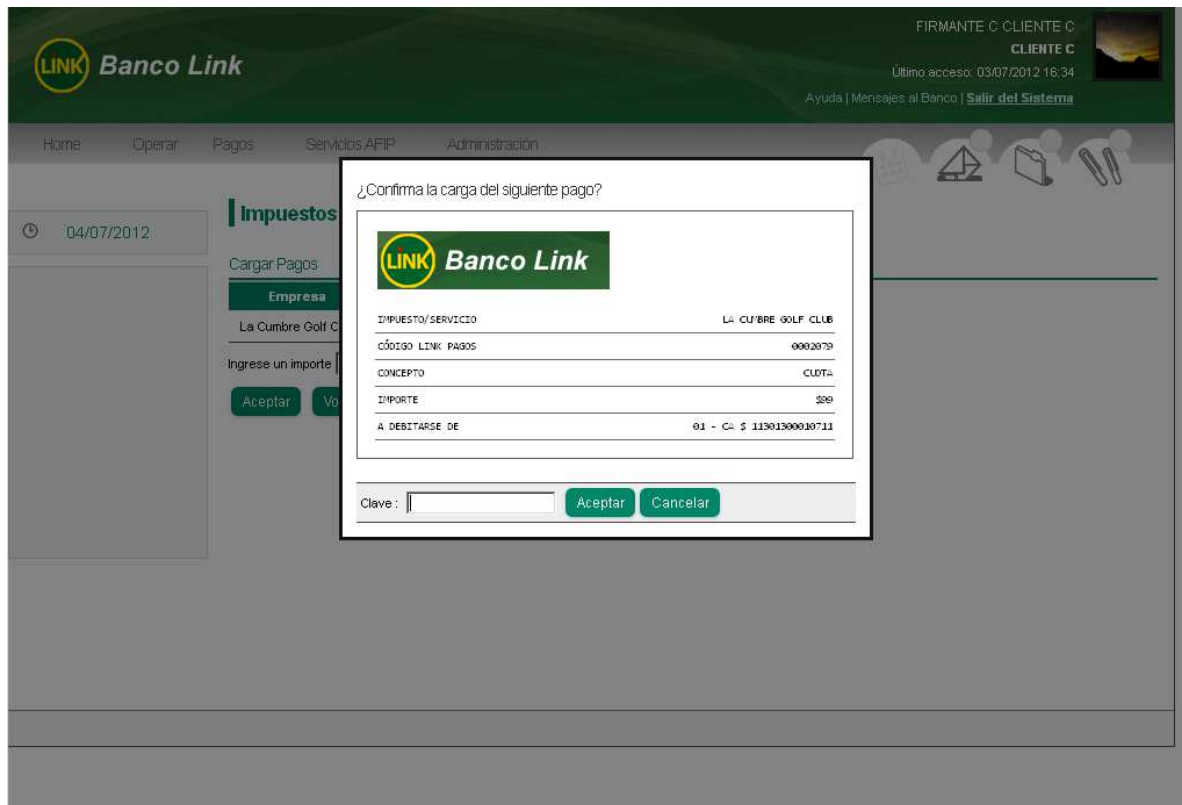
Empresa	Concepto	Tipo de Cuenta	Número Cuenta
La Cumbre Golf Club	Cuota	01 - CA \$	11301300010711

Below the table, there is a text input field labeled 'Ingrese un importe' with the value '99' entered. At the bottom of this section are two buttons: 'Aceptar' and 'Volver'.

De acuerdo al concepto a abonar, el campo puede venir con el importe a pagar sin posibilidad de cambio o con el importe sugerido o en blanco, para que se ingrese el importe que se quiere abonar (siempre que el ente permita ingresar el valor o modificar el adeudado).


Una vez ingresado el importe y seleccionado el botón Aceptar se presenta la siguiente pantalla:

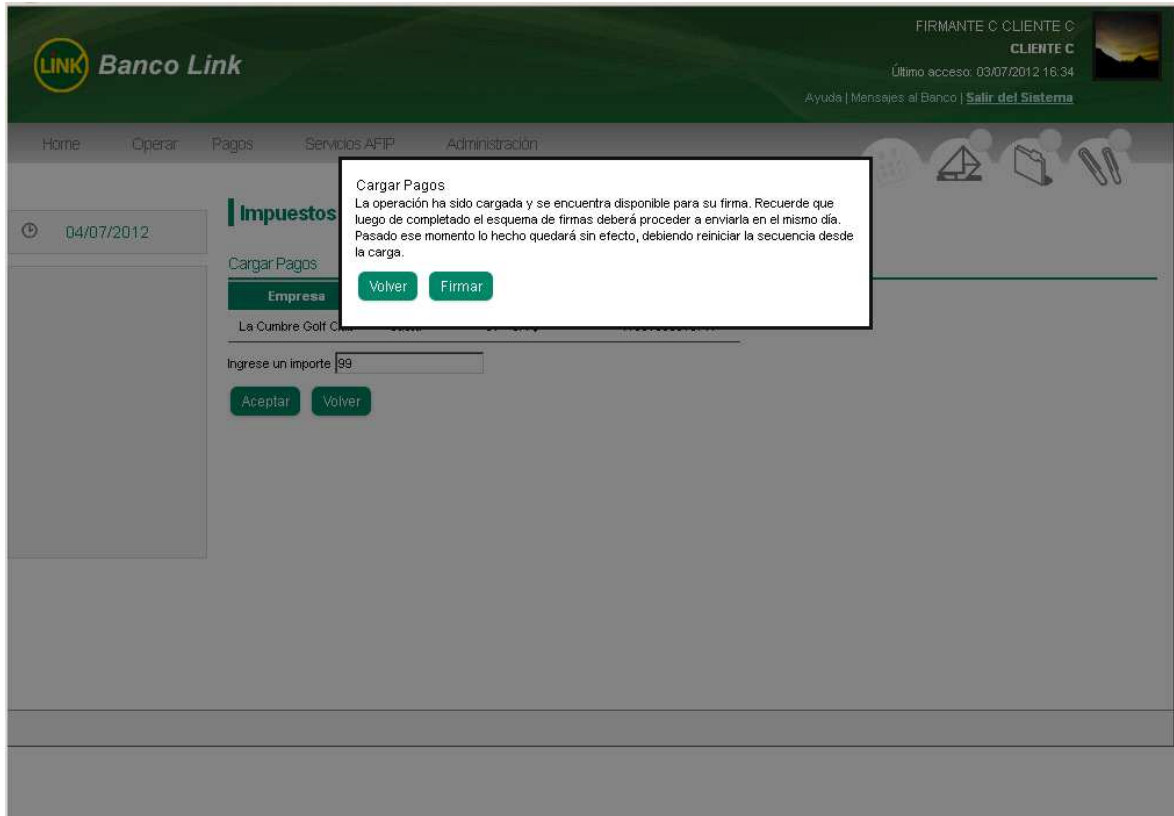
	GUÍA DE APLICACIONES / SISTEMAS PARA CLIENTES BANCA ELECTRÓNICA PARA EMPRESAS	Referencia	
	USUARIO FINAL	Vigente desde	
	Pago de Impuestos y Servicios	Capítulo	
		Página	12 de 45



Esta pantalla se utiliza para confirmar la carga del pago. Se debe ingresar la Clave de acceso al sistema y presionar el botón Aceptar para finalizar la carga del pago. El botón Cancelar anula la carga del pago.

Una vez presionado el botón Aceptar el sistema envía la siguiente confirmación a través de la pantalla:

	GUÍA DE APLICACIONES / SISTEMAS PARA CLIENTES BANCA ELECTRÓNICA PARA EMPRESAS	Referencia	
		Vigente desde	
	USUARIO FINAL	Capítulo	
	Pago de Impuestos y Servicios	Página	13 de 45




El mensaje indica que la operación ha sido cargada y se encuentra disponible para su firma.

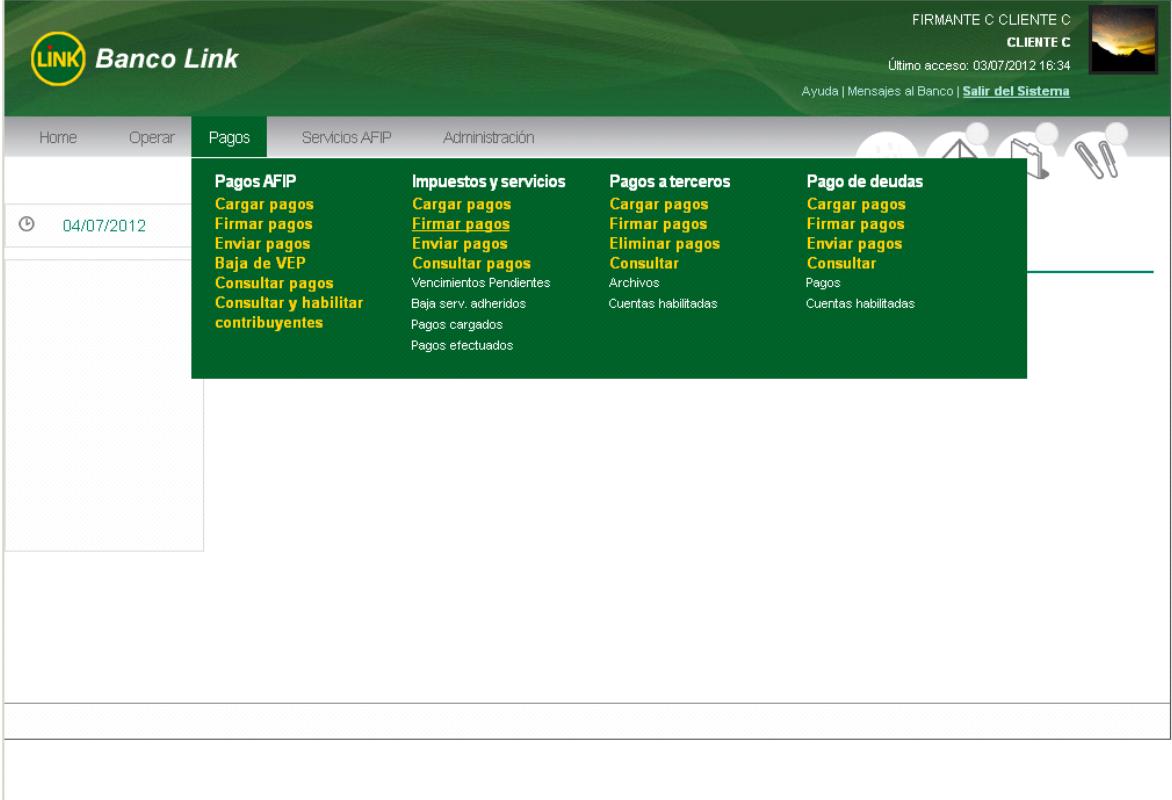
3.2 Firmar Pagos

Permite firmar uno o varios pagos de impuestos o servicios para su envío a la entidad cuando se complete el esquema de firmas definido para la cuenta de débito asociada y el monto a pagar.

El usuario puede realizar esta operación si se encuentra habilitado en la cuenta con la cual se va a efectuar el pago, como firmante para realizar pagos.

Se ingresa al menú Pagos, se selecciona la opción Impuestos y Servicios y dentro de ésta se selecciona la opción Firmar Pagos como se muestra en la siguiente pantalla:


	GUÍA DE APLICACIONES / SISTEMAS PARA CLIENTES	Referencia	
	BANCA ELECTRÓNICA PARA EMPRESAS	Vigente desde	
	USUARIO FINAL	Capítulo	
	Pago de Impuestos y Servicios	Página	14 de 45

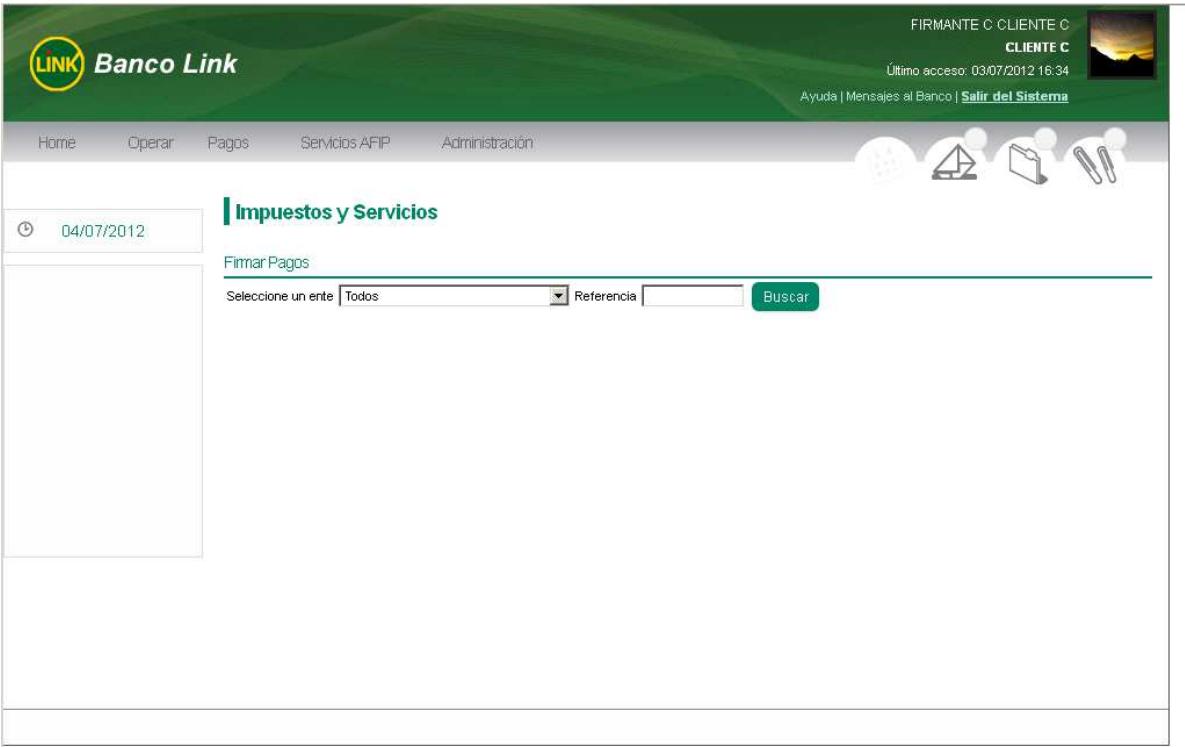


The screenshot shows the Banco Link web application interface. At the top, there is a green header with the 'LINK Banco Link' logo on the left and user information on the right: 'FIRMANTE C CLIENTE C', 'CLIENTE C', and 'Último acceso: 03/07/2012 16:34'. Below the header is a navigation menu with 'Home', 'Operar', 'Pagos', 'Servicios AFIP', and 'Administración'. The 'Pagos' menu is expanded, showing a list of options categorized into four columns:

Pagos AFIP	Impuestos y servicios	Pagos a terceros	Pago de deudas
Cargar pagos	Cargar pagos	Cargar pagos	Cargar pagos
Firmar pagos	Firmar pagos	Firmar pagos	Firmar pagos
Enviar pagos	Enviar pagos	Eliminar pagos	Enviar pagos
Baja de VEP	Consultar pagos	Consultar	Consultar
Consultar pagos	Vencimientos Pendientes	Archivos	Pagos
Consultar y habilitar contribuyentes	Baja serv. adheridos	Cuentas habilitadas	Cuentas habilitadas
	Pagos cargados		
	Pagos efectuados		


A continuación el sistema muestra los filtros disponibles para realizar la consulta. Una vez ingresada la opción de Firmar Pagos, la pantalla permite al usuario del cliente seleccionar el ente del impuesto o servicio a abonar de la lista que se despliega, habilitado para la entidad / producto y/o un número de Referencia.

	GUÍA DE APLICACIONES / SISTEMAS PARA CLIENTES	Referencia	
	BANCA ELECTRÓNICA PARA EMPRESAS	Vigente desde	
	USUARIO FINAL	Capítulo	
	Pago de Impuestos y Servicios	Página	15 de 45



The screenshot displays the 'Impuestos y Servicios' section of the Banco Link web application. The interface includes a header with the Banco Link logo, user information (FIRMANTE C CLIENTE C), and a navigation menu. The main content area shows a search filter for 'Firmar Pagos' with a dropdown menu set to 'Todos' and a 'Buscar' button.

El sistema muestra los pagos cargados que cumplen con las condiciones establecidas en los filtros ingresados (el sistema tiene en cuenta los pagos que se encuentren en estado de Firma Pendiente, que no estén vencidos y que posea el atributo de pagos para la cuenta de débito y cumpla con las condiciones necesarias para firmarlo).

	GUÍA DE APLICACIONES / SISTEMAS PARA CLIENTES	Referencia	
	BANCA ELECTRÓNICA PARA EMPRESAS	Vigente desde	
	USUARIO FINAL	Capítulo	
	Pago de Impuestos y Servicios	Página	16 de 45



FIRMANTE: C CLIENTE C
 CLIENTE C
 Último acceso: 03/07/2012 16:34
[Ayuda](#) | [Mensajes al Banco](#) | [Salir del Sistema](#)



[Home](#) | [Operar](#) | [Pagos](#) | [Servicios AFIP](#) | [Administración](#)

🕒 04/07/2012

Impuestos y Servicios

Firmar Pagos

Seleccione un ente: La Cumbre Golf Club Referencia: Buscar

[Restablecer](#)

❑	Nro. de Operación	Cuenta débito	Descripción	Código link pagos	Importe	Cuota/Año	Conc
❑	34227	01 - CA \$ 11301300010711	La Cumbre Golf Club	0002079	99,00		Cuota


Página 1 de 1

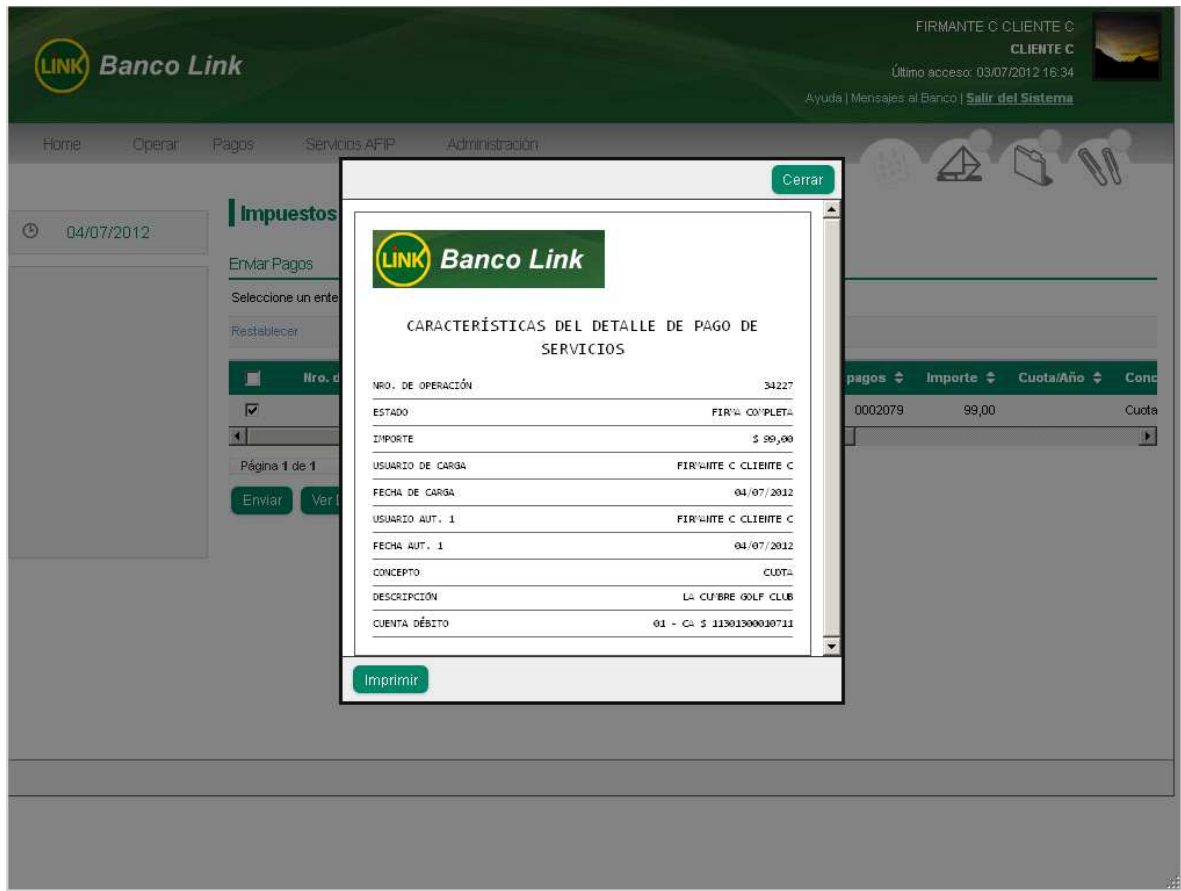
Firmar
Ver Detalle
Eliminar

Se listan los siguientes datos de cada operación:

- Nro. de Operación
- Cuenta Débito
- Descripción
- Código Link Pagos
- Importe
- Cuota / Año
- Concepto
- Fecha de alta
- Fecha de vencimiento

El usuario selecciona uno o más pagos.
Si se presiona el botón Ver Detalle, se despliega la pantalla que muestra toda la información correspondiente a la transacción que se está llevando a cabo.

	GUÍA DE APLICACIONES / SISTEMAS PARA CLIENTES BANCA ELECTRÓNICA PARA EMPRESAS	Referencia		
		Vigente desde		
	USUARIO FINAL		Capítulo	
	Pago de Impuestos y Servicios		Página	17 de 45




The screenshot shows the Banco Link web application interface. At the top, there is a navigation bar with the logo and the text "Banco Link". On the right side of the header, it displays "FIRMANTE C CLIENTE C", "CLIENTE C", and "Último acceso: 03/07/2012 16:34". Below the header, there are menu options: "Home", "Operar", "Pagos", "Servicios AFP", and "Administración".

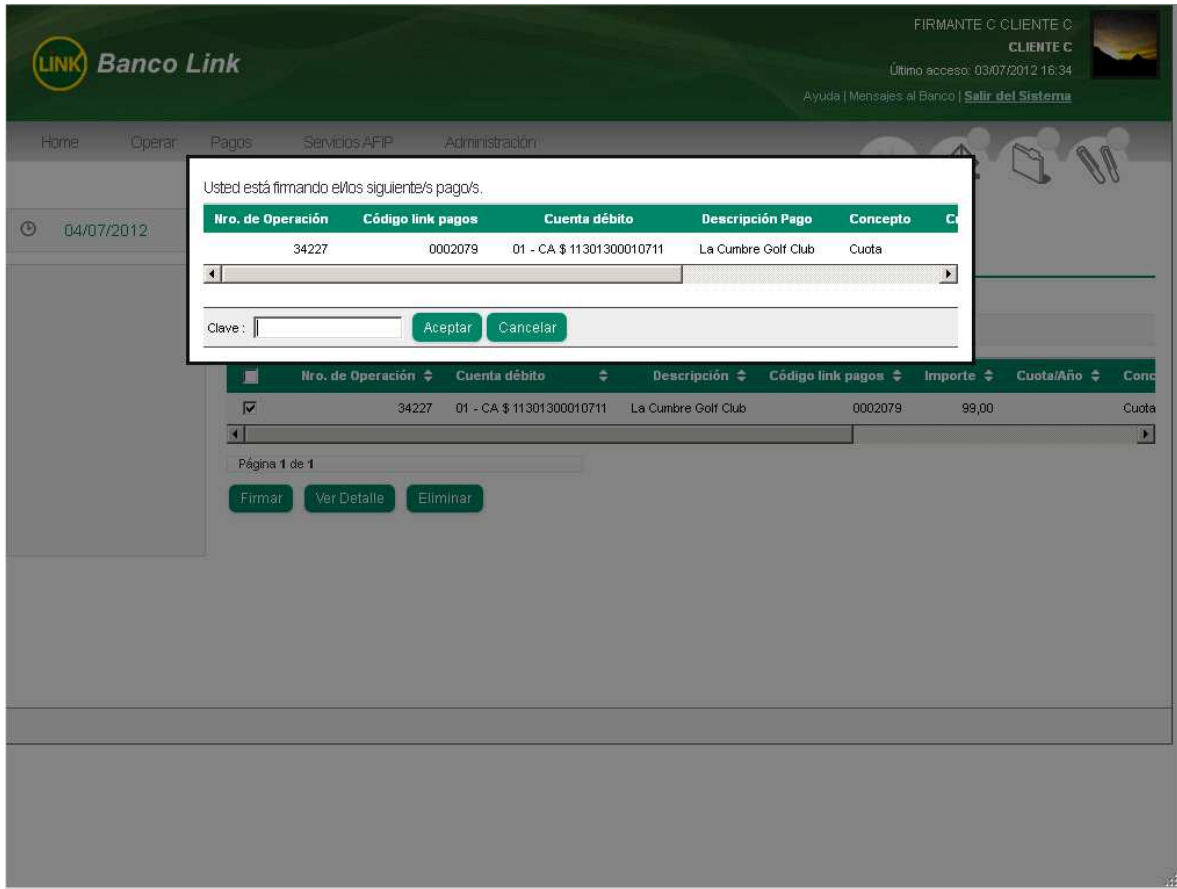
The main content area is titled "Impuestos" and shows a date of "04/07/2012". There are buttons for "Enviar Pagos", "Restablecer", and "Enviar". A modal window is open in the center, titled "CARACTERÍSTICAS DEL DETALLE DE PAGO DE SERVICIOS". The modal contains the following information:

NRO. DE OPERACIÓN	34227
ESTADO	FIRMA COMPLETA
IMPORTE	\$ 99,00
USUARIO DE CARGA	FIRMANTE C CLIENTE C
FECHA DE CARGA	04/07/2012
USUARIO AUT. 1	FIRMANTE C CLIENTE C
FECHA AUT. 1	04/07/2012
CONCEPTO	CUOTA
DESCRIPCIÓN	LA CUMBRE GOLF CLUB
CUENTA DÉBITO	01 - CA \$ 11301300010711

The modal window has a "Cerrar" button at the top right and an "Imprimir" button at the bottom left. In the background, a table with columns "pagos", "Importe", "Cuota/Año", and "Conc" is partially visible, showing a row with "0002079", "99,00", and "Cuota".

Si se presiona Firmar se presenta la siguiente pantalla de conformidad.

	GUÍA DE APLICACIONES / SISTEMAS PARA CLIENTES	Referencia	
	BANCA ELECTRÓNICA PARA EMPRESAS	Vigente desde	
	USUARIO FINAL	Capítulo	
	Pago de Impuestos y Servicios	Página	18 de 45




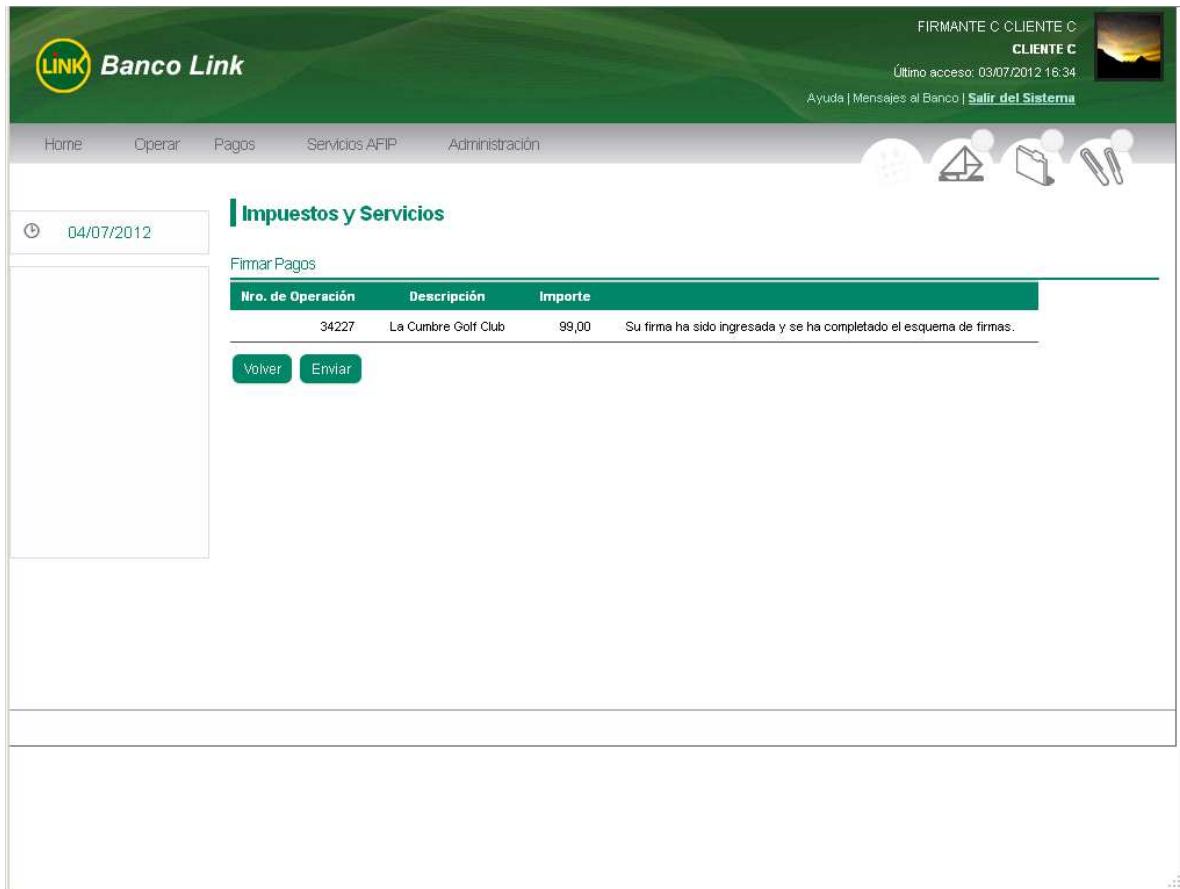
The screenshot shows the Banco Link web interface. At the top, there is a navigation menu with options: Home, Operar, Pagos, Servicios AFP, and Administración. The user is logged in as 'FIRMANTE C CLIENTE C' with the last access time '03/07/2012 16:34'. A confirmation dialog box is displayed in the center, titled 'Usted está firmando el/los siguiente/s pago/s.' It contains a table with the following data:

Nro. de Operación	Código link pagos	Cuenta débito	Descripción Pago	Concepto	C
34227	0002079	01 - CA \$ 11301300010711	La Cumbre Golf Club	Cuota	

Below the table, there is a 'Clave:' input field and two buttons: 'Aceptar' and 'Cancelar'. In the background, a list of payments is visible, including the one being confirmed: Nro. de Operación 34227, Cuenta débito 01 - CA \$ 11301300010711, Descripción La Cumbre Golf Club, Código link pagos 0002079, Importe 99,00, and Cuota/Año. The interface also shows a date '04/07/2012' and a 'Página 1 de 1' indicator.

El usuario deberá ingresar su clave de acceso al sistema y presionar el botón Aceptar. Luego de esta confirmación el sistema despliega la siguiente pantalla:

	GUÍA DE APLICACIONES / SISTEMAS PARA CLIENTES	Referencia	
	BANCA ELECTRÓNICA PARA EMPRESAS	Vigente desde	
	USUARIO FINAL	Capítulo	
	Pago de Impuestos y Servicios	Página	19 de 45



FIRMANTE C CLIENTE C
CLIENTE C
Último acceso: 03/07/2012 16:34
Ayuda | Mensajes al Banco | [Salir del Sistema](#)

Home Operar Pagos Servicios AFIP Administración

Impuestos y Servicios

04/07/2012

Firmar Pagos

Nro. de Operación	Descripción	Importe	
34227	La Cumbre Golf Club	99,00	Su firma ha sido ingresada y se ha completado el esquema de firmas.

[Volver](#) [Enviar](#)

El mensaje indica que la firma ha sido ingresada y confirma si el esquema de firmas fue completado en su totalidad o no.

El botón Volver permite regresar a la pantalla inicial de "Firmar Pagos".


El sistema permite al usuario aprobar uno o hasta tres pagos de impuestos o servicios para su envío a la entidad o eliminarlos (mediante el botón Eliminar).

Asimismo muestra las transacciones disponibles para su firma e indicar la que se encuentren expiradas. El usuario visualiza las transacciones que tienen cuenta de débito para las cuales es firmante y aún no han sido firmadas, de acuerdo a las facultades de firma que tiene establecidas. Si el valor de la deuda a firmar supera sus facultades, no se muestra la misma.

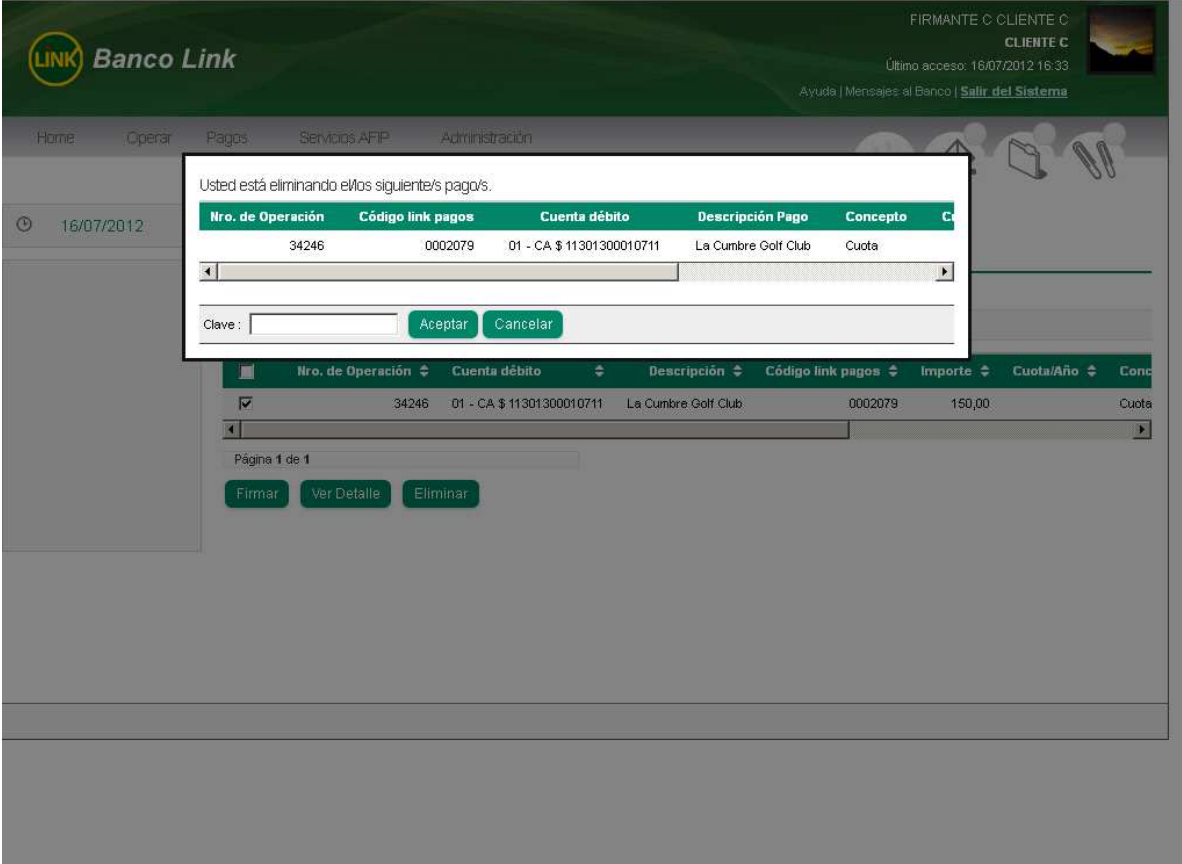
Una transacción pasa al estado Expirado o vencido cuando, pasado el horario de corte establecido, no ha sido firmada por la totalidad de los usuarios que completan el esquema de firmas y enviado a la entidad.

Para que la transacción pase a Enviar Pagos y quede en condiciones de ser enviada a la Entidad, debe completarse el esquema de firmas definido para la cuenta de débito utilizada para la operación.

Para eliminar un pago, seleccionar el que se desee y presionar el botón Eliminar.

	GUÍA DE APLICACIONES / SISTEMAS PARA CLIENTES	Referencia	
	BANCA ELECTRÓNICA PARA EMPRESAS	Vigente desde	
	USUARIO FINAL	Capítulo	
	Pago de Impuestos y Servicios	Página	20 de 45

El sistema muestra un mensaje con los datos de la transacción y solicita el ingreso de la clave de acceso para confirma la operación.



The screenshot shows the Banco Link web interface. At the top, there is a navigation menu with options: Home, Operar, Pagos, Servicios AFP, and Administración. The user is logged in as 'CLIENTE C' with the last access time of 16/07/2012 16:33. A modal dialog box is displayed in the center, titled 'Usted está eliminando el/los siguiente/s pago/s.' It contains a table with the following data:


Nro. de Operación	Código link pagos	Cuenta débito	Descripción Pago	Concepto	C
34246	0002079	01 - CA \$ 11301300010711	La Cumbre Golf Club	Cuota	

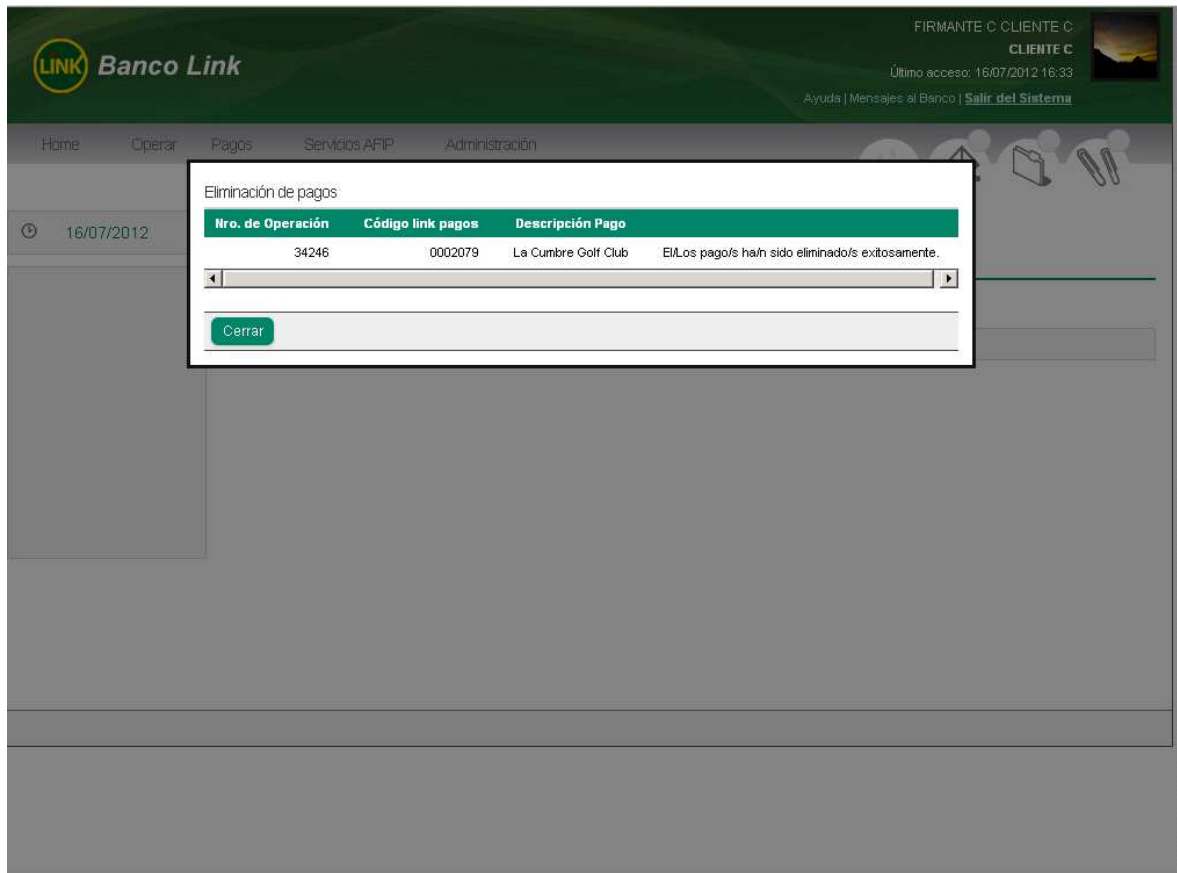
Below the table, there is a 'Clave:' input field and two buttons: 'Aceptar' and 'Cancelar'. In the background, a larger table is visible with columns: Nro. de Operación, Cuenta débito, Descripción, Código link pagos, Importe, Cuota/Año, and Conc. The table contains one row with a checked checkbox in the first column:

Nro. de Operación	Cuenta débito	Descripción	Código link pagos	Importe	Cuota/Año	Conc
<input checked="" type="checkbox"/>	34246	01 - CA \$ 11301300010711	La Cumbre Golf Club	0002079	150,00.	Cuota

At the bottom of the dialog, there are buttons for 'Firmar', 'Ver Detalle', and 'Eliminar'.

Una vez ingresada la clave de acceso se debe presionar Aceptar. Por último el sistema muestra un mensaje confirmando la eliminación del pago previamente cargado.

	GUÍA DE APLICACIONES / SISTEMAS PARA CLIENTES	Referencia	
	BANCA ELECTRÓNICA PARA EMPRESAS	Vigente desde	
	USUARIO FINAL	Capítulo	
	Pago de Impuestos y Servicios	Página	21 de 45




3.3 Enviar Pagos

Permite enviar a la entidad uno o varios pagos de impuestos y/o servicios que hayan completado el esquema de firmas.

El sistema permite al usuario del cliente, con "atributo envío" en la cuenta pagadora, mandar en cada envío de uno a tres pagos de servicios. De ser necesario enviar más pagos, deberá efectuar los envíos necesarios hasta completar los pagos a enviar.

Se debe ingresar al menú Pagos, se selecciona la opción Impuestos y Servicios y dentro de ésta se selecciona la opción Enviar Pagos como se muestra en la siguiente pantalla:

	GUÍA DE APLICACIONES / SISTEMAS PARA CLIENTES	Referencia	
	BANCA ELECTRÓNICA PARA EMPRESAS	Vigente desde	
	USUARIO FINAL	Capítulo	
	Pago de Impuestos y Servicios	Página	22 de 45



The screenshot shows the Banco Link web application interface. At the top, there is a navigation bar with the Banco Link logo and user information: "FIRMANTE C CLIENTE C", "CLIENTE C", and "Último acceso: 03/07/2012 16:34". Below the navigation bar, there are tabs for "Home", "Operar", "Pagos", "Servicios AFIP", and "Administración". The "Pagos" tab is active, and a dropdown menu is open, showing options for "Pagos AFIP", "Impuestos y servicios", "Pagos a terceros", and "Pago de deudas". The "Impuestos y servicios" option is selected, and a list of filters is displayed below it. The filters are organized into four columns, each with a description and a button to navigate to a specific page.


Pagos AFIP	Impuestos y servicios	Pagos a terceros	Pago de deudas
Cargar pagos	Cargar pagos	Cargar pagos	Cargar pagos
Firmar pagos	Firmar pagos	Firmar pagos	Firmar pagos
Enviar pagos	Enviar pagos	Eliminar pagos	Enviar pagos
Baja de VEP	Consultar pagos	Consultar	Consultar
Consultar pagos	Vencimientos Pendientes	Archivos	Pagos
Consultar y habilitar contribuyentes	Baja serv. adheridos	Cuentas habilitadas	Cuentas habilitadas
	Pagos cargados		
	Pagos efectuados		

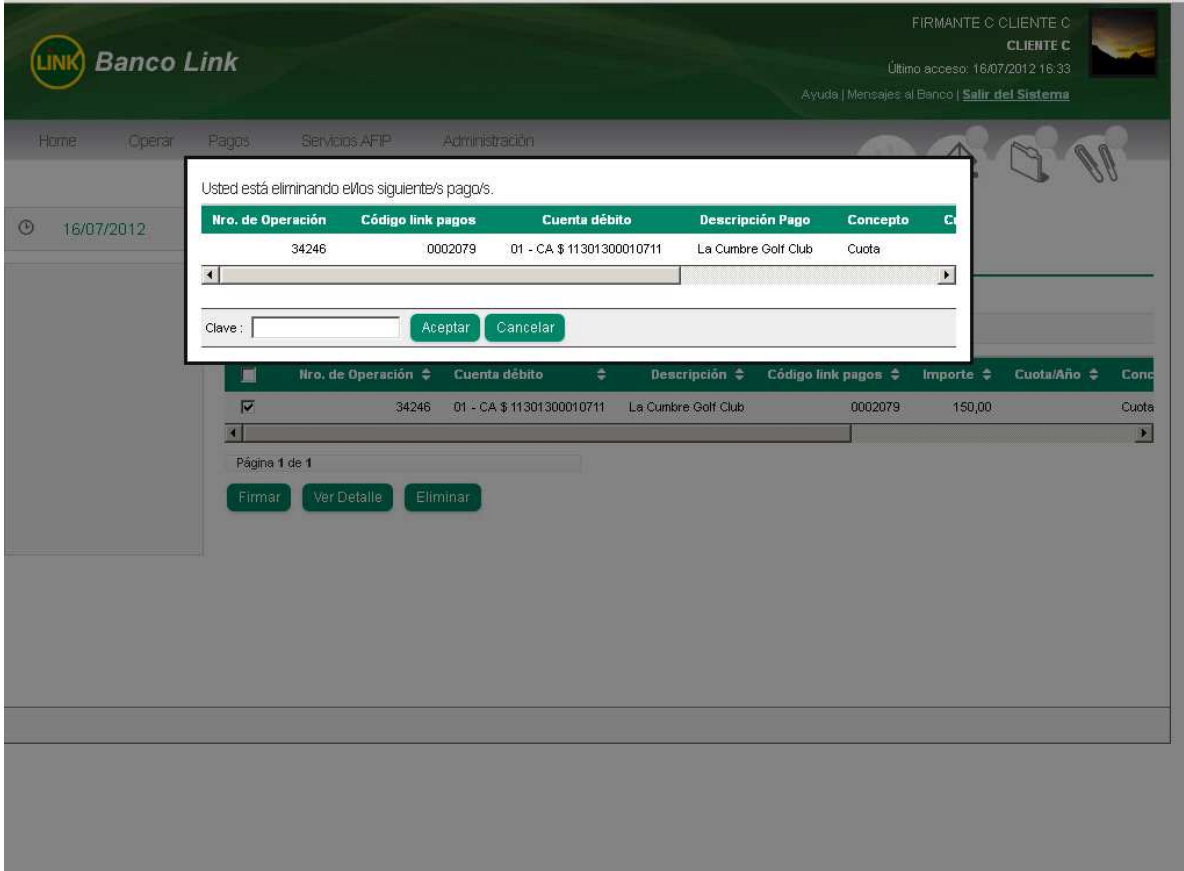
<p>Utilice la agenda para planificar sus actividades y vencimientos. Configure vistas y alarmas de acuerdo a sus necesidades. Próximamente disponible.</p>	<p>Envíe recordatorios, recomendaciones u observaciones a los usuarios de su empresa o reciba mensajes por parte del banco.</p>	<p>Descargue a su PC archivos conteniendo la información solicitada, aún sin consultar por pantalla y en el formato que usted elija.</p>	<p>Verifique aquellas tareas que requieren de su intervención.</p>
	Ir a Centro de Mensajes	Ir a Buzón de archivos	Ir a Tareas Pendientes

https://10.1.1.129/bancolink/endLogin.htm?#

Una vez seleccionada la opción de enviar pagos de Impuestos y Servicios el sistema muestra los filtros disponibles para realizar la consulta.

La pantalla permite al usuario del cliente seleccionar el ente del impuesto o servicio a abonar de la lista que se despliega, habilitado para la entidad / producto y/o un número de Referencia.

	GUÍA DE APLICACIONES / SISTEMAS PARA CLIENTES	Referencia	
	BANCA ELECTRÓNICA PARA EMPRESAS	Vigente desde	
	USUARIO FINAL	Capítulo	
	Pago de Impuestos y Servicios	Página	23 de 45




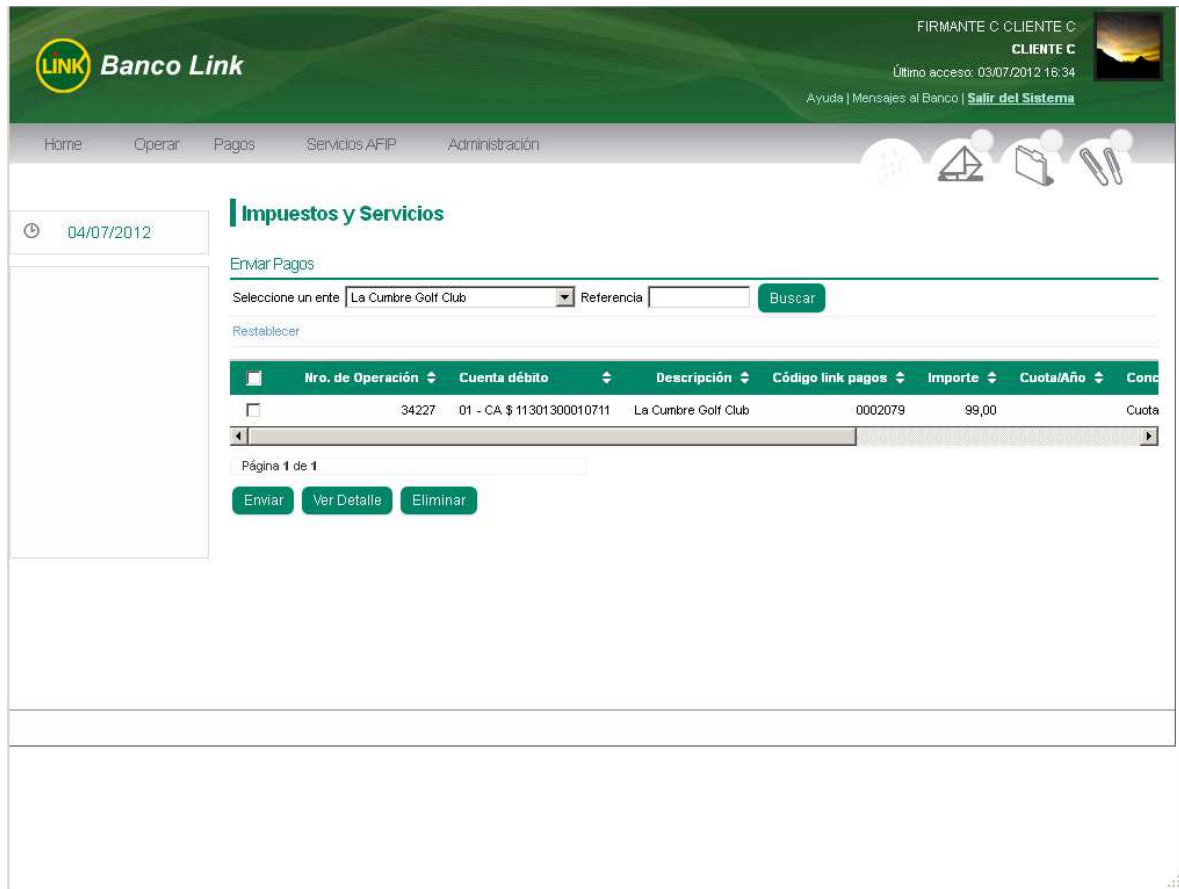
The screenshot shows the Banco Link web interface. At the top, there is a navigation menu with options: Home, Operar, Pagos, Servicios AFP, and Administración. The user is logged in as 'CLIENTE C' with the last access on 16/07/2012 at 16:33. A modal dialog box is displayed in the center, titled 'Usted está eliminando el/los siguiente/s pago/s:'. It contains a table with the following data:

Nro. de Operación	Código link pagos	Cuenta débito	Descripción Pago	Concepto	C
34246	0002079	01 - CA \$ 11301300010711	La Cumbre Golf Club	Cuota	

Below the table, there is a 'Clave:' field and two buttons: 'Aceptar' and 'Cancelar'. In the background, a larger table shows a list of payments with columns: Nro. de Operación, Cuenta débito, Descripción, Código link pagos, Importe, Cuota/Año, and Conc. The first row is checked and shows: 34246, 01 - CA \$ 11301300010711, La Cumbre Golf Club, 0002079, 150,00, Cuota. At the bottom of the dialog, there are buttons for 'Firmar', 'Ver Detalle', and 'Eliminar'.

El sistema muestra los pagos cargados que cumplen con las condiciones establecidas en los filtros ingresados (el sistema tiene en cuenta los pagos que se encuentren en estado de Firma Pendiente o Pendientes de Envío y que posea el atributo de pagos para la cuenta de débito y cumpla con las condiciones necesarias para enviarlo).

	GUÍA DE APLICACIONES / SISTEMAS PARA CLIENTES	Referencia	
	BANCA ELECTRÓNICA PARA EMPRESAS	Vigente desde	
	USUARIO FINAL	Capítulo	
	Pago de Impuestos y Servicios	Página	24 de 45



FIRMANTE C CLIENTE C
CLIENTE C
Último acceso: 03/07/2012 16:34
Ayuda | Mensajes al Banco | [Salir del Sistema](#)

Home Operar Pagos Servicios AFIP Administración

Impuestos y Servicios

04/07/2012

Enviar Pagos

Seleccione un ente: Referencia:

Restablecer


<input type="checkbox"/>	Nro. de Operación	Cuenta débito	Descripción	Código link pagos	Importe	Cuota/Año	Conc
<input type="checkbox"/>	34227	01 - CA \$ 11301300010711	La Cumbre Golf Club	0002079	99,00		Cuota

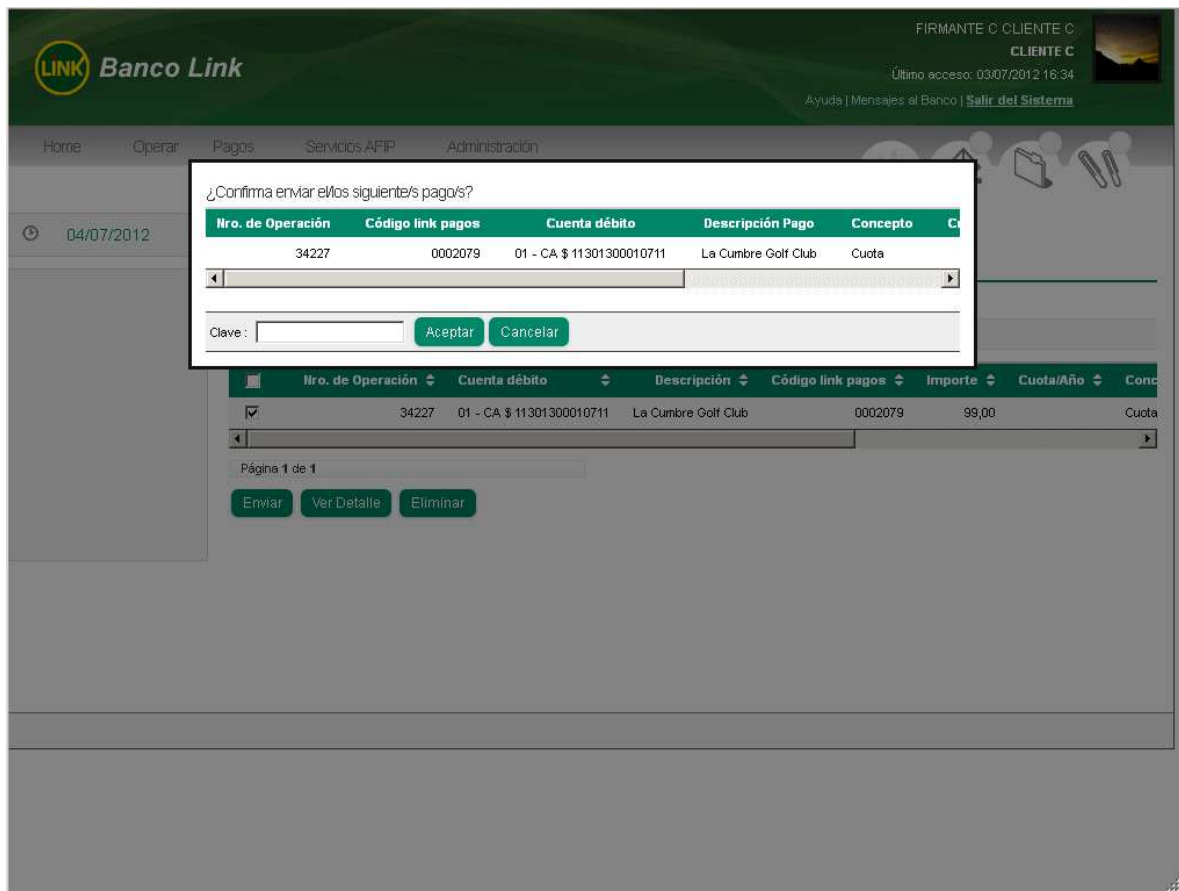
Página 1 de 1

Se listan los siguientes datos de cada operación:

- Nro. de Operación
- Cuenta Débito
- Descripción
- Código Link Pagos
- Importe
- Cuota / Año
- Concepto
- Fecha de alta
- Fecha de vencimiento

Se selecciona la operación deseada presionando el botón indicativo y luego se presiona el botón Enviar. Se despliega la siguiente pantalla:


	GUÍA DE APLICACIONES / SISTEMAS PARA CLIENTES	Referencia	
	BANCA ELECTRÓNICA PARA EMPRESAS	Vigente desde	
	USUARIO FINAL	Capítulo	
	Pago de Impuestos y Servicios	Página	25 de 45

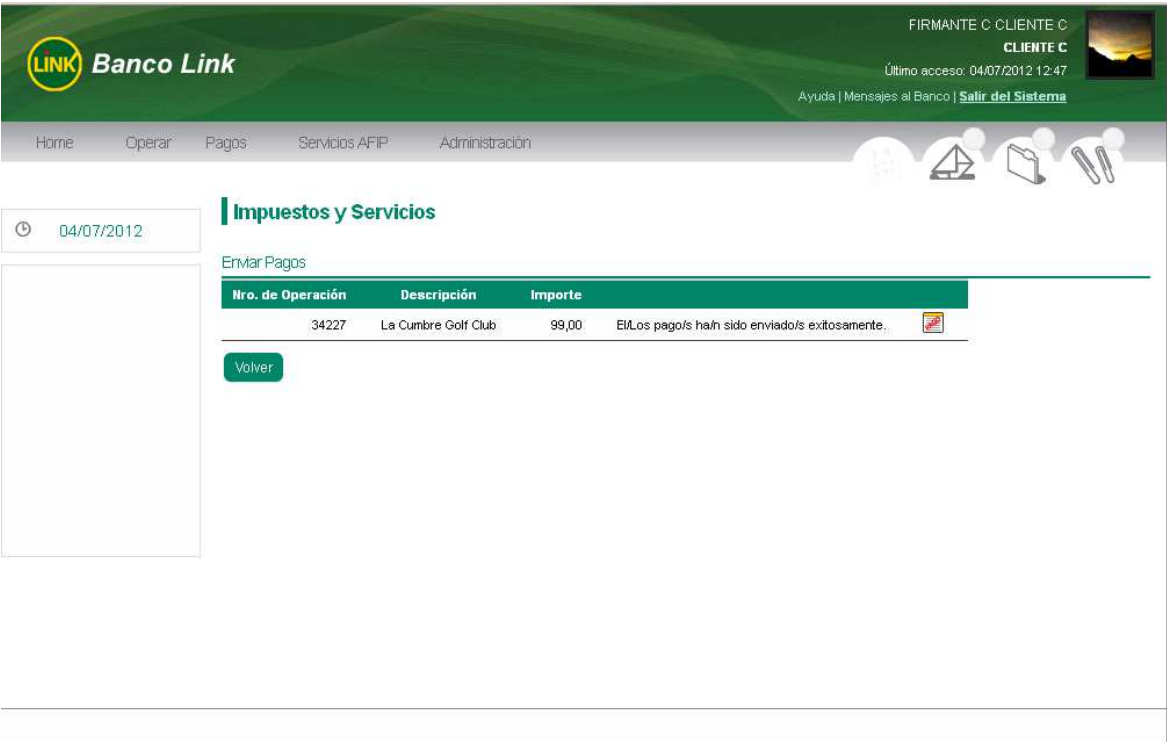


El usuario selecciona uno o más pagos.

Debe ingresar la clave de acceso a la Banca Electrónica para Empresas para confirmar la operación y luego presionar Aceptar.

Luego de esta confirmación el sistema despliega la siguiente pantalla:


	GUÍA DE APLICACIONES / SISTEMAS PARA CLIENTES	Referencia	
	BANCA ELECTRÓNICA PARA EMPRESAS	Vigente desde	
	USUARIO FINAL	Capítulo	
	Pago de Impuestos y Servicios	Página	26 de 45

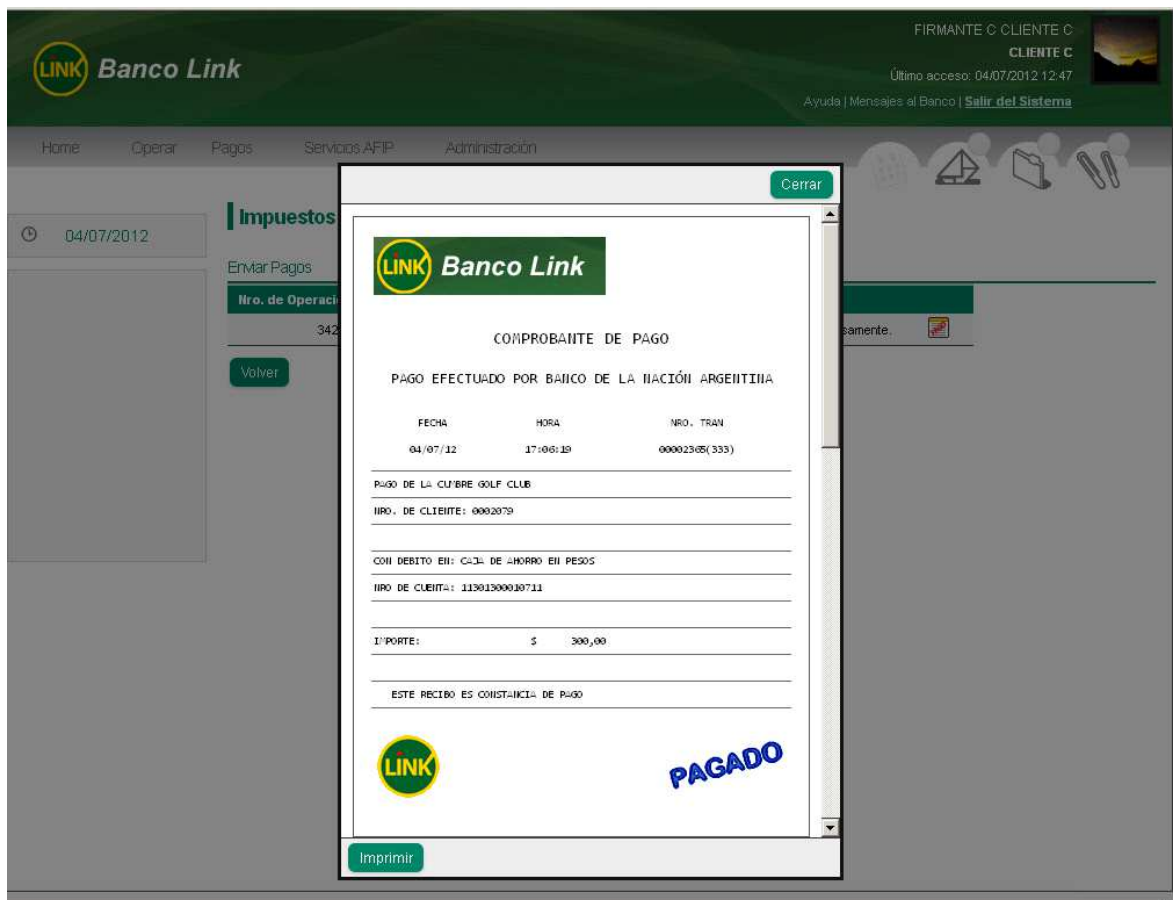


The screenshot shows the Banco Link web application interface. At the top, there is a green header with the Banco Link logo and navigation links: Home, Operar, Pagos, Servicios AFIP, and Administración. The user is identified as 'FIRMANTE C CLIENTE C' with the last access on 04/07/2012 at 12:47. The main content area is titled 'Impuestos y Servicios' and shows a confirmation message: 'Enviar Pagos' followed by a table of operations. The table has three columns: 'Nro. de Operación', 'Descripción', and 'Importe'. A single row is visible with the number 34227, description 'La Cumbre Golf Club', and amount 99,00. Below the table, a message states 'El/Los pago/s ha/n sido enviado/s exitosamente.' and there is a 'Volver' button. The date 04/07/2012 is displayed in the top left corner of the main content area.

El sistema procesa el pago y despliega una pantalla que indica que el o los pagos fueron enviados en forma satisfactoria.

El usuario tiene la opción de imprimir el ticket o comprobante de pago presionando el cuadrado con la palabra PAGO. Se despliega la siguiente pantalla:

	GUÍA DE APLICACIONES / SISTEMAS PARA CLIENTES	Referencia	
	BANCA ELECTRÓNICA PARA EMPRESAS	Vigente desde	
	USUARIO FINAL	Capítulo	
	Pago de Impuestos y Servicios	Página	27 de 45




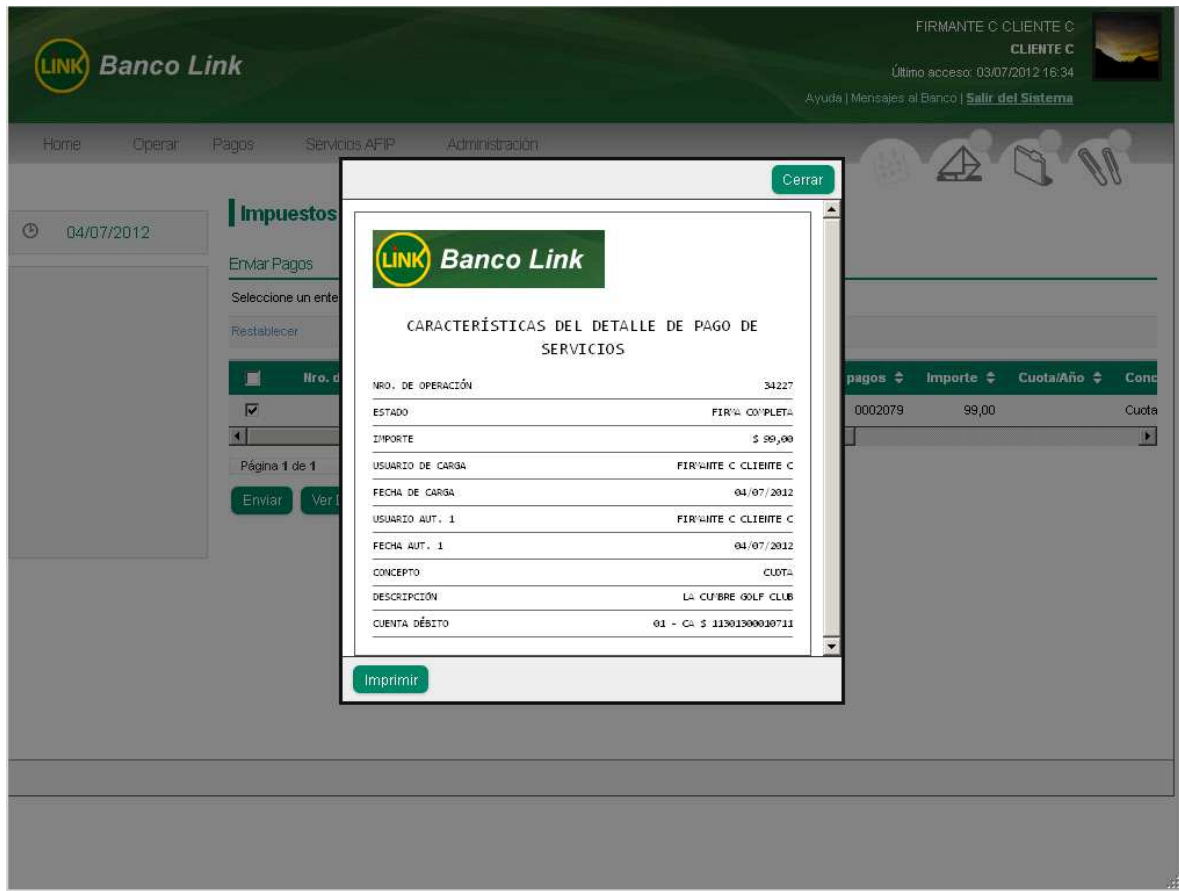
El ticket de pago viene informado en la respuesta del pago con los siguientes datos:

- Fecha
- Hora
- Nro. de transacción (con código de seguridad incluido)
- Ente
- Nro. de cliente
- Nro. de cuenta
- Importe

El comprobante de pago posee la leyenda de agua PAGADO junto al logo de Link.

Si de la pantalla donde se encontraba el detalle de las operaciones se presiona el botón Ver Detalle, se despliega toda la información correspondiente a la transacción que se está llevando a cabo.

	GUÍA DE APLICACIONES / SISTEMAS PARA CLIENTES	Referencia	
	BANCA ELECTRÓNICA PARA EMPRESAS	Vigente desde	
	USUARIO FINAL	Capítulo	
	Pago de Impuestos y Servicios	Página	28 de 45



The screenshot shows the Banco Link web interface. A modal window titled "CARACTERÍSTICAS DEL DETALLE DE PAGO DE SERVICIOS" is open, displaying the following details:

NRO. DE OPERACIÓN	34227
ESTADO	FIRMA COMPLETA
IMPORTE	\$ 99,00
USUARIO DE CARGA	FIRMANTE C CLIENTE C
FECHA DE CARGA	04/07/2012
USUARIO AUT. 1	FIRMANTE C CLIENTE C
FECHA AUT. 1	04/07/2012
CONCEPTO	CUOTA
DESCRIPCIÓN	LA CUMBRE GOLF CLUB
CUENTA DÉBITO	01 - CA \$ 11301300010711

The background interface shows the "Impuestos" section with a table of payments:

pagos	Importe	Cuota/Año	Conc
0002079	99,00		Cuota


Al igual que en el inciso anterior el sistema permite eliminar operaciones cargadas en el sistema.

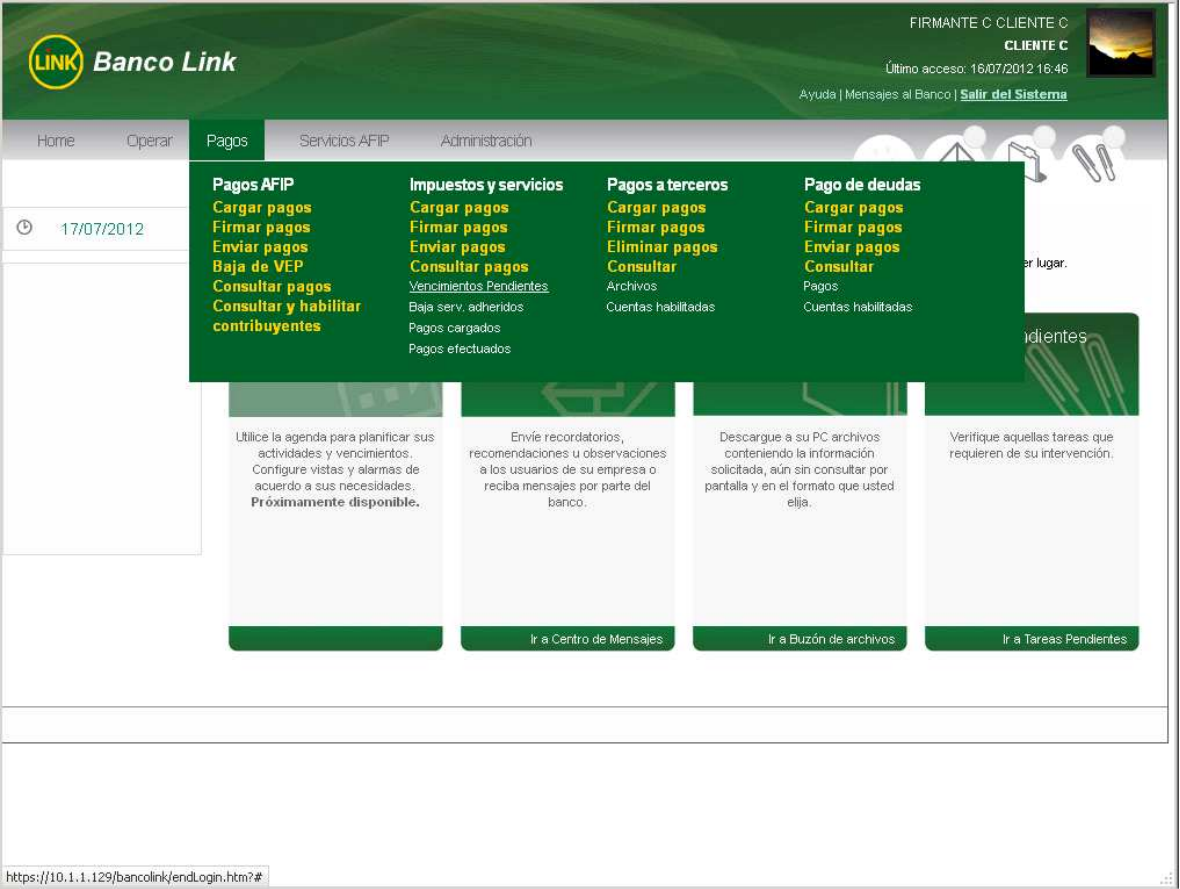
3.4 Consultar Pagos

3.4.1 Vencimientos Pendientes

Permite consultar los servicios adheridos a la empresa y ver si posee alguna deuda.

Se ingresa en el menú Pagos, se selecciona la opción Impuestos y Servicios, a continuación Consultar Pagos y por último Vencimientos Pendientes.

	GUÍA DE APLICACIONES / SISTEMAS PARA CLIENTES	Referencia	
	BANCA ELECTRÓNICA PARA EMPRESAS	Vigente desde	
	USUARIO FINAL	Capítulo	
	Pago de Impuestos y Servicios	Página	29 de 45



The screenshot displays the Banco Link web application interface. At the top, the logo and name 'Banco Link' are visible on the left, and user information 'FIRMANTE C CLIENTE C' and 'CLIENTE C' is on the right. The date '17/07/2012' is shown in the top left of the main content area. A navigation menu includes 'Home', 'Operar', 'Pagos', 'Servicios AFIP', and 'Administración'. A dropdown menu is open under 'Pagos', listing options such as 'Cargar pagos', 'Firmar pagos', 'Enviar pagos', 'Baja de VEP', 'Consultar pagos', and 'Consultar y habilitar contribuyentes'. Below this, there are four columns of information: 'Pagos AFIP', 'Impuestos y servicios', 'Pagos a terceros', and 'Pago de deudas'. Each column contains a list of actions and a brief description. At the bottom of the page, a URL is visible: 'https://10.1.1.129/bancolink/endLogin.htm?#'

Se despliega una lista con todos los vencimientos pendientes pertenecientes al cliente tal como aparece en la siguiente pantalla:



GUÍA DE APLICACIONES / SISTEMAS PARA CLIENTES
BANCA ELECTRÓNICA PARA EMPRESAS

USUARIO FINAL

Pago de Impuestos y Servicios

Referencia

Vigente desde

Capítulo

Página

30 de 45

LINK Banco Link FIRMANTE C CLIENTE C
CLIENTE C
Último acceso: 19/07/2012 16:31
Ayuda | Mensajes al Banco | [Salir del Sistema](#)

Home Operar Pagos Servicios AFIP Administración

19/07/2012

Consultar Vencimientos Pendientes

Restablecer

<input type="checkbox"/>	Empresa	Código link pagos	Referencia
<input type="checkbox"/>	Ente A12 CN 12	0110000000000000003	agregar
<input type="checkbox"/>	Ente A12 CN 12	0110000000000000004	agregar
<input type="checkbox"/>	Ente A12 CN 12	1110000000000000004	agregar
<input type="checkbox"/>	Ente A12 CN 12	1110000000000000005	agregar
<input type="checkbox"/>	Ente A12 CN 12	1110000000000000006	agregar
<input type="checkbox"/>	Ente A12 CN 12	1110000000000000007	agregar
<input type="checkbox"/>	Ente A12 CN 12	1110000000000000008	agregar
<input type="checkbox"/>	Ente A12 CN 12	1110000000000000009	agregar
<input type="checkbox"/>	Ente A12 CN 12	1110000000000000010	agregar
<input type="checkbox"/>	La Cumbre Golf Club	0002079	agregar

Página 1 de 1

[Ver Deudas](#)

El sistema permite consultar uno o varios entes o empresas prestadoras de servicios.

Si el usuario desea agregar una referencia puede presionar la palabra *agregar* que se encuentra resaltada y se despliega la siguiente pantalla:



FIRMANTE C CLIENTE C
CLIENTE C
Último acceso: 19/07/2012 16:31
Ayuda | Mensajes al Banco | Salir del Sistema

Home Operar Pagos Servicios AFP Administración

19/07/2012

Restablecer

Consultar

Servicios adheridos: modificación de "referencia"

Empresa: Ente A12 CN 12
Código link pagos: 0110000000000000003
Referencia:


Aceptar Cancelar

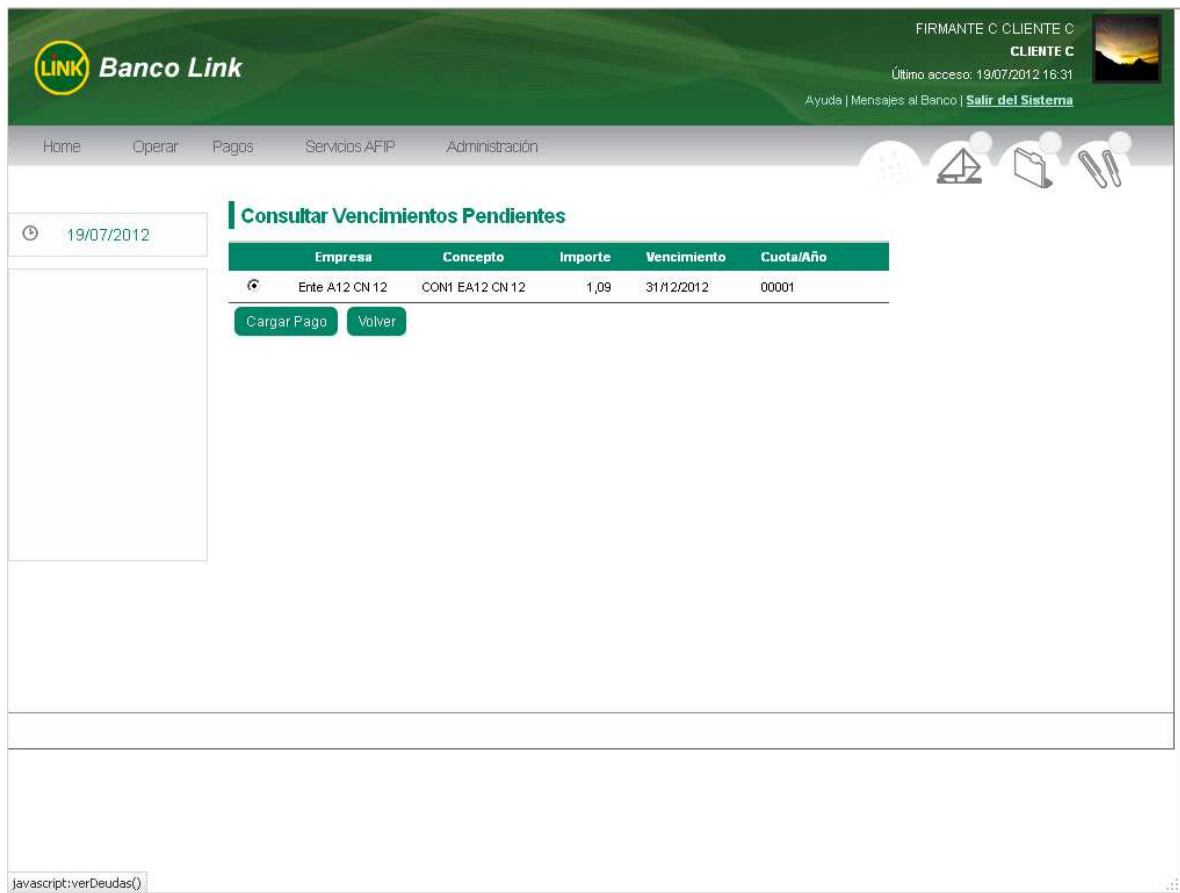
<input type="checkbox"/>	Ente A12 CN 12	-11100000000000000004	agregar
<input type="checkbox"/>	Ente A12 CN 12	11100000000000000005	agregar
<input type="checkbox"/>	Ente A12 CN 12	-11100000000000000006	agregar
<input type="checkbox"/>	Ente A12 CN 12	11100000000000000007	agregar
<input type="checkbox"/>	Ente A12 CN 12	-11100000000000000008	agregar
<input type="checkbox"/>	Ente A12 CN 12	11100000000000000009	agregar
<input type="checkbox"/>	Ente A12 CN 12	-11100000000000000010	agregar
<input type="checkbox"/>	La Cumbre Golf Club	0002079	agregar

Página 1 de 1

Ver Deudas

Seleccionar el ente o empresa a consultar tildando en el campo correspondiente y luego el botón Ver Deuda que presenta la siguiente información:

	GUÍA DE APLICACIONES / SISTEMAS PARA CLIENTES	Referencia	
	BANCA ELECTRÓNICA PARA EMPRESAS	Vigente desde	
	USUARIO FINAL	Capítulo	
	Pago de Impuestos y Servicios	Página	32 de 45



FIRMANTE C CLIENTE C
CLIENTE C
Último acceso: 19/07/2012 16:31
[Ayuda](#) | [Mensajes al Banco](#) | [Salir del Sistema](#)

Home Operar Pagos Servicios AFIP Administración

19/07/2012

Consultar Vencimientos Pendientes

Empresa	Concepto	Importe	Vencimiento	Cuota/Año
Este A12 CN 12	CON1 EA12 CN 12	1,09	31/12/2012	00001

Cargar Pago Volver


javascript:verDeudas()

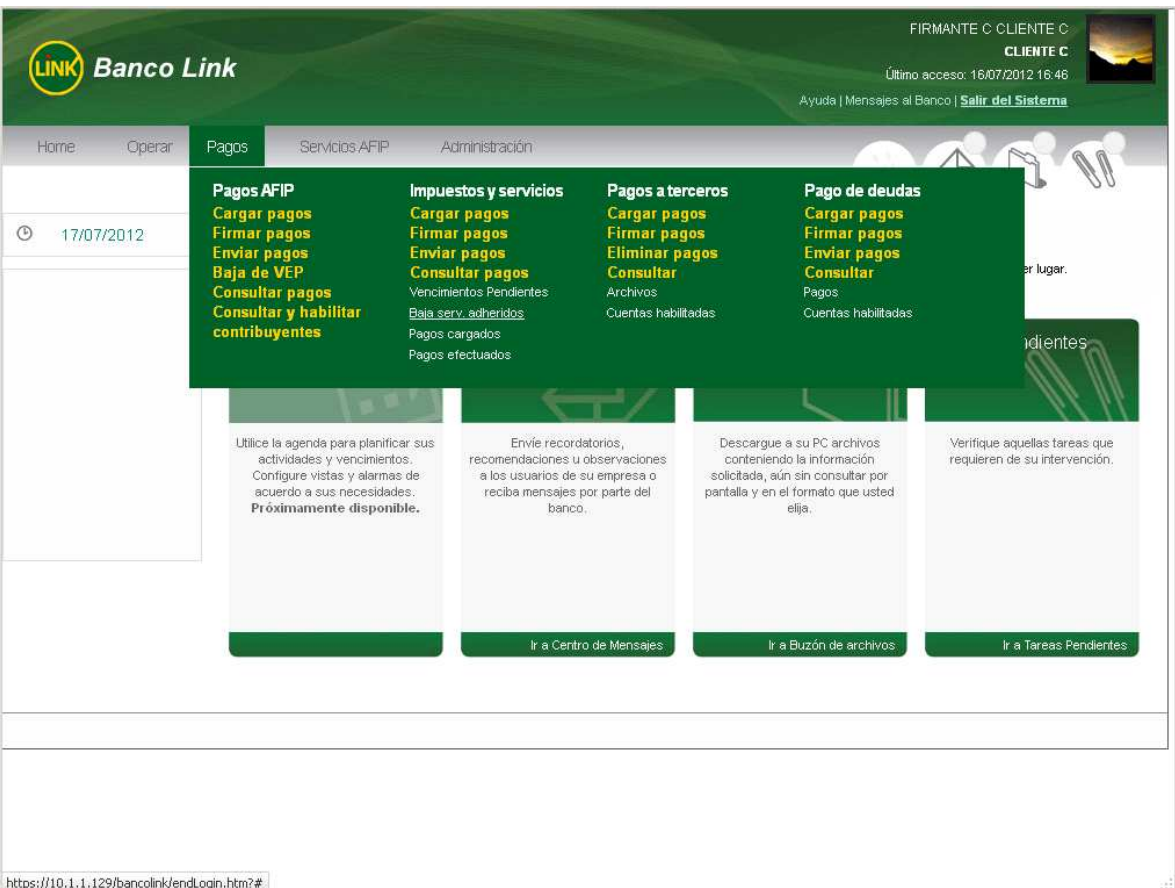
A partir de esta pantalla se aplica la operatoria indicada en el punto 3.1. Cargar Pagos. Con el botón Volver se regresa a la pantalla anterior.

3.4.2 Baja Servicios Adheridos

Permite dar de baja una adhesión a un ente o empresa prestadora de servicios.


Se ingresa en el menú Pagos, selecciona la opción Impuestos y Servicios, a continuación Consultar Pagos y por último Baja Servicios Adheridos.

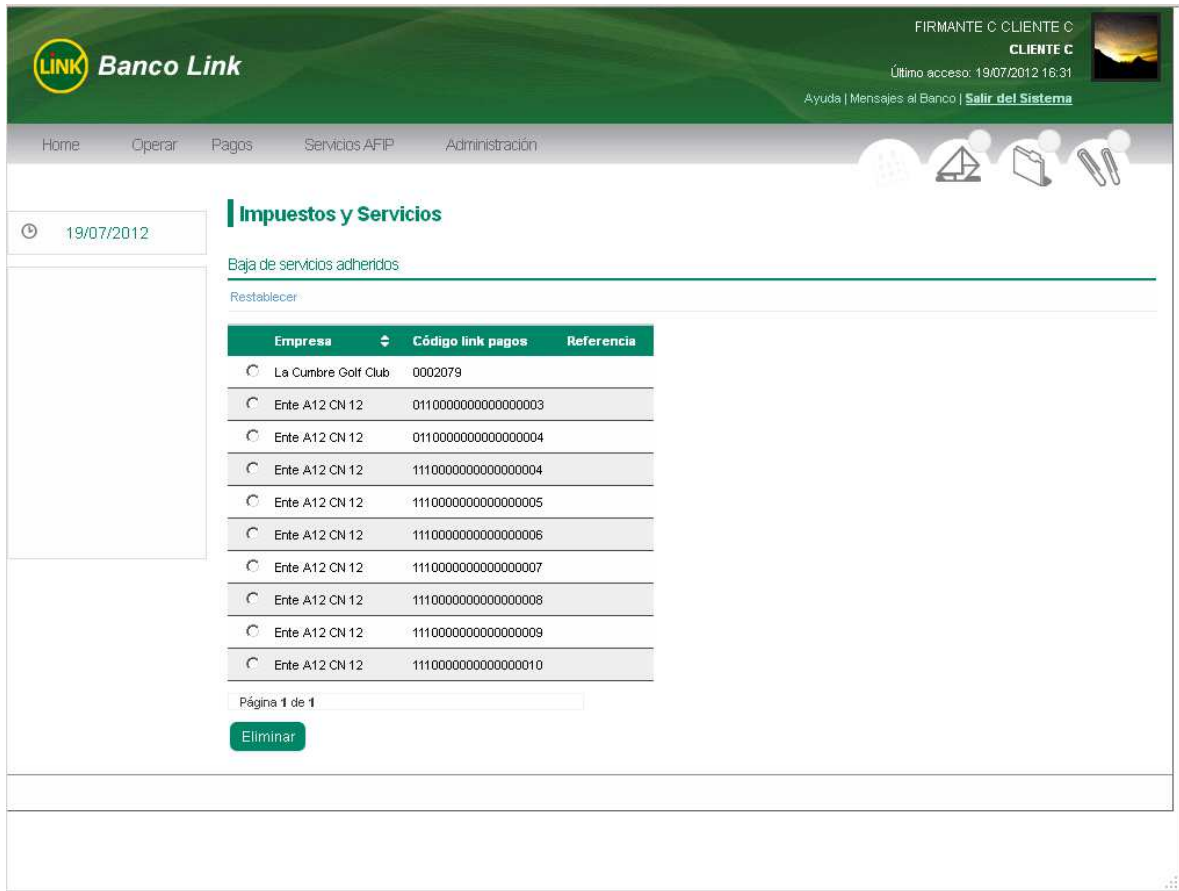
	GUÍA DE APLICACIONES / SISTEMAS PARA CLIENTES	Referencia	
	BANCA ELECTRÓNICA PARA EMPRESAS	Vigente desde	
	USUARIO FINAL	Capítulo	
	Pago de Impuestos y Servicios	Página	33 de 45



The screenshot displays the Banco Link web application interface. At the top, the logo 'LINK Banco Link' is visible on the left, and user information 'FIRMANTE C CLIENTE C' and 'CLIENTE C' is on the right. The date '17/07/2012' is shown in the top left of the main content area. A navigation menu includes 'Home', 'Operar', 'Pagos', 'Servicios AFIP', and 'Administración'. A large green overlay menu is open, listing various services under four main categories: 'Pagos AFIP', 'Impuestos y servicios', 'Pagos a terceros', and 'Pago de deudas'. Each category lists actions like 'Cargar pagos', 'Firmar pagos', 'Enviar pagos', and 'Consultar'. Below the overlay, there are four informational boxes with descriptions and buttons to navigate to specific areas like 'Centro de Mensajes', 'Buzón de archivos', and 'Tareas Pendientes'. The URL 'https://10.1.1.129/bancolink/endLogin.htm?#' is visible at the bottom left of the browser window.

El sistema lista los servicios adheridos, a fin de que se pueda seleccionar el que se quiere eliminar.

	GUÍA DE APLICACIONES / SISTEMAS PARA CLIENTES	Referencia	
	BANCA ELECTRÓNICA PARA EMPRESAS	Vigente desde	
	USUARIO FINAL	Capítulo	
	Pago de Impuestos y Servicios	Página	34 de 45



FIRMANTE C CLIENTE C
CLIENTE C
Último acceso: 19/07/2012 16:31
[Ayuda](#) | [Mensajes al Banco](#) | [Salir del Sistema](#)

Home Operar Pagos Servicios AFIP Administración

Impuestos y Servicios

19/07/2012

Baja de servicios adheridos


Restablecer

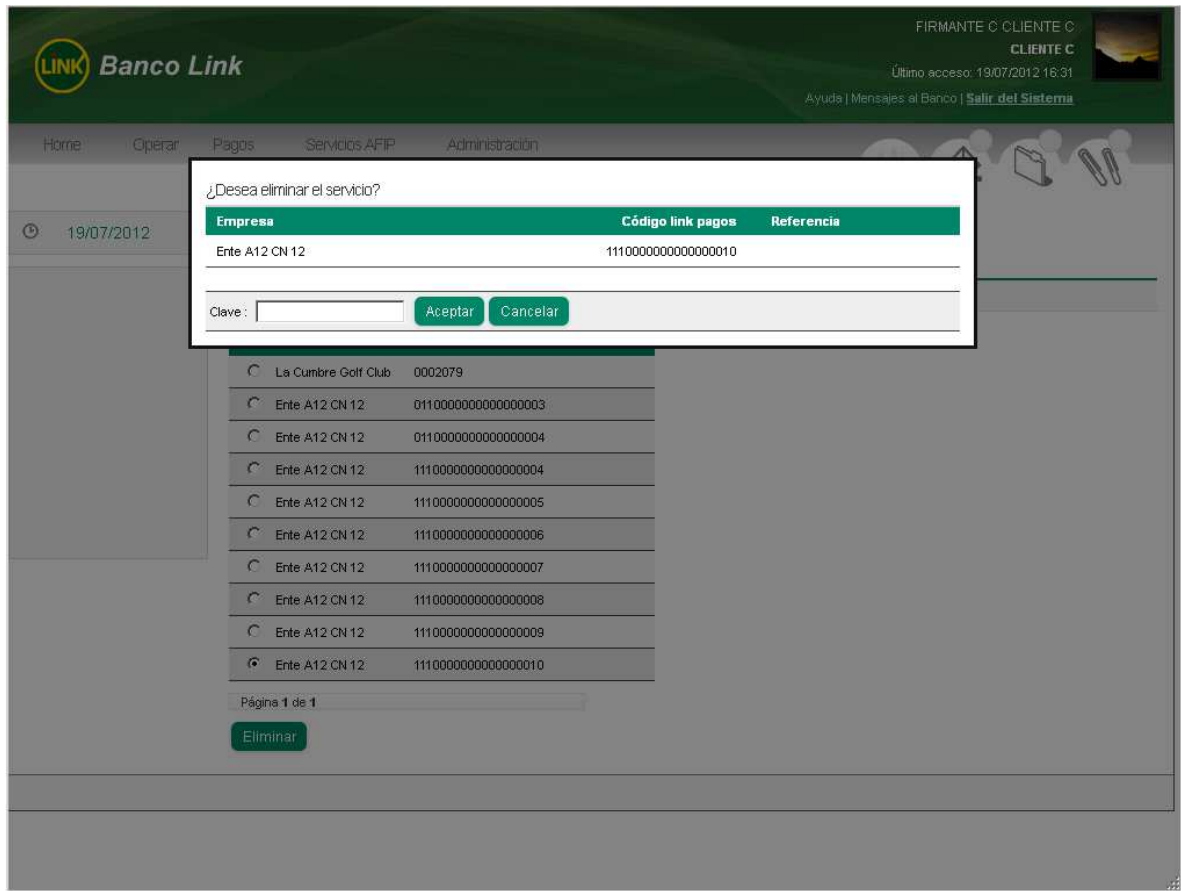
Empresa	Código link pagos	Referencia
<input type="radio"/> La Cumbre Golf Club	0002079	
<input type="radio"/> Ente A12 CN 12	0110000000000000003	
<input type="radio"/> Ente A12 CN 12	0110000000000000004	
<input type="radio"/> Ente A12 CN 12	1110000000000000004	
<input type="radio"/> Ente A12 CN 12	1110000000000000005	
<input type="radio"/> Ente A12 CN 12	1110000000000000006	
<input type="radio"/> Ente A12 CN 12	1110000000000000007	
<input type="radio"/> Ente A12 CN 12	1110000000000000008	
<input type="radio"/> Ente A12 CN 12	1110000000000000009	
<input type="radio"/> Ente A12 CN 12	1110000000000000010	


Página 1 de 1

[Eliminar](#)

Seleccionar el ente o empresa a la cual se va a dar de baja la adhesión tildando el campo que se encuentra a la izquierda de la lista y luego presionar el botón Eliminar que despliega la siguiente pantalla:

	GUÍA DE APLICACIONES / SISTEMAS PARA CLIENTES	Referencia	
	BANCA ELECTRÓNICA PARA EMPRESAS	Vigente desde	
	USUARIO FINAL	Capítulo	
	Pago de Impuestos y Servicios	Página	35 de 45



 **Banco Link**

 FIRMANTE CLIENTE
 CLIENTE C
 Último acceso: 19/07/2012 16:31
 Ayuda | Mensajes al Banco | [Salir del Sistema](#)

[Home](#) [Operar](#) [Pagos](#) [Servicios AFP](#) [Administración](#)

19/07/2012

¿Desea eliminar el servicio?


Empresa	Código link pagos	Referencia
Ente A12 CN 12	1110000000000000010	

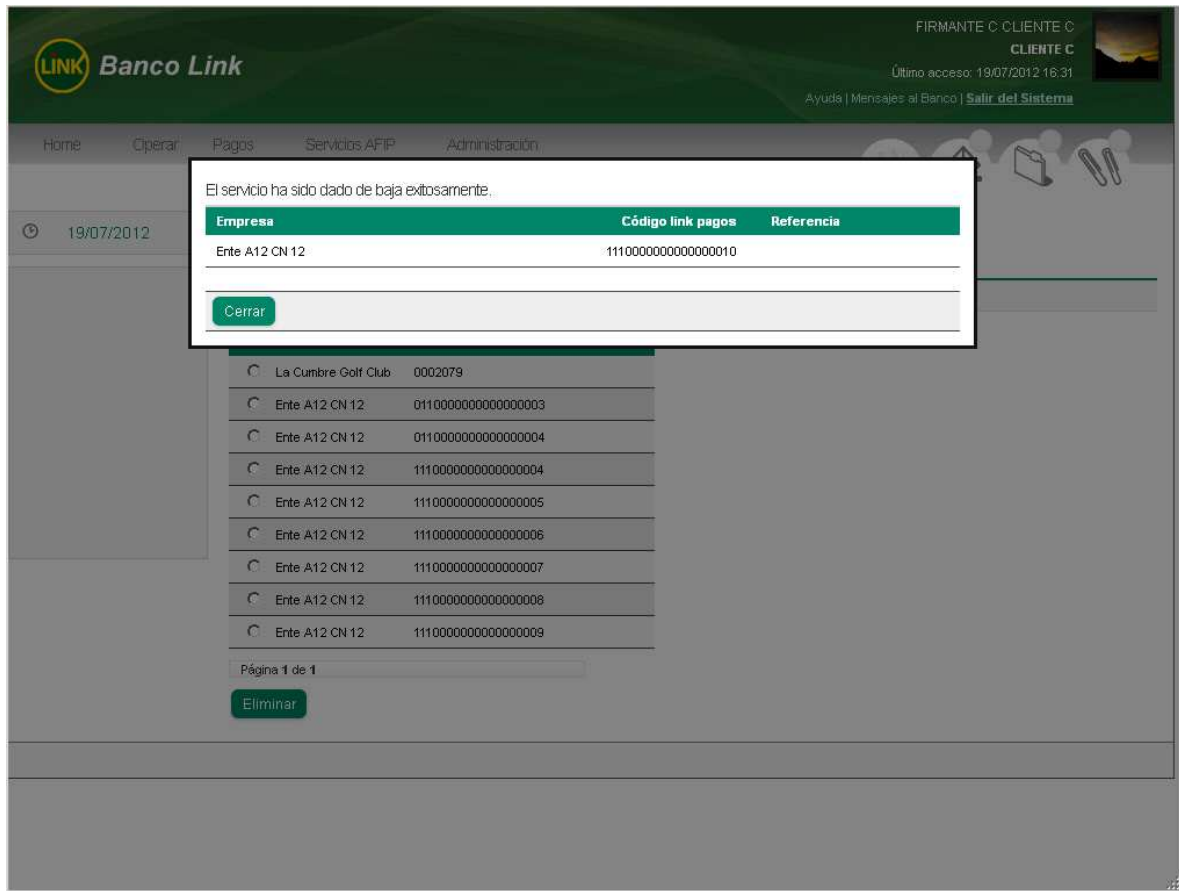
Clave:

<input type="radio"/> La Cumbre Golf Club	0002079
<input type="radio"/> Ente A12 CN 12	01100000000000000003
<input type="radio"/> Ente A12 CN 12	01100000000000000004
<input type="radio"/> Ente A12 CN 12	11100000000000000004
<input type="radio"/> Ente A12 CN 12	11100000000000000005
<input type="radio"/> Ente A12 CN 12	11100000000000000006
<input type="radio"/> Ente A12 CN 12	11100000000000000007
<input type="radio"/> Ente A12 CN 12	11100000000000000008
<input type="radio"/> Ente A12 CN 12	11100000000000000009
<input checked="" type="radio"/> Ente A12 CN 12	1110000000000000010

Página 1 de 1

Para confirmar la eliminación del servicio se debe ingresar la clave de acceso y presionar el botón Aceptar. Luego de esta confirmación el sistema despliega la pantalla:

	GUÍA DE APLICACIONES / SISTEMAS PARA CLIENTES	Referencia	
	BANCA ELECTRÓNICA PARA EMPRESAS	Vigente desde	
	USUARIO FINAL	Capítulo	
	Pago de Impuestos y Servicios	Página	36 de 45



The screenshot shows the Banco Link web interface. At the top, there is a navigation bar with the logo and the text "Banco Link". On the right side of the header, it says "FIRMANTE C-CLIENTE C" and "CLIENTE C", along with the last access date "Último acceso: 19/07/2012 16:31" and links for "Ayuda | Mensajes al Banco | Salir del Sistema".

The main content area displays a confirmation message: "El servicio ha sido dado de baja exitosamente." Below this message is a table with the following data:

Empresa	Código link pagos	Referencia
Ente A12 CN 12	1110000000000000010	


Below the table, there is a "Cerrar" button. In the background, a list of payments is visible, including "La Cumbre Golf Club" and several "Ente A12 CN 12" entries with their respective codes.

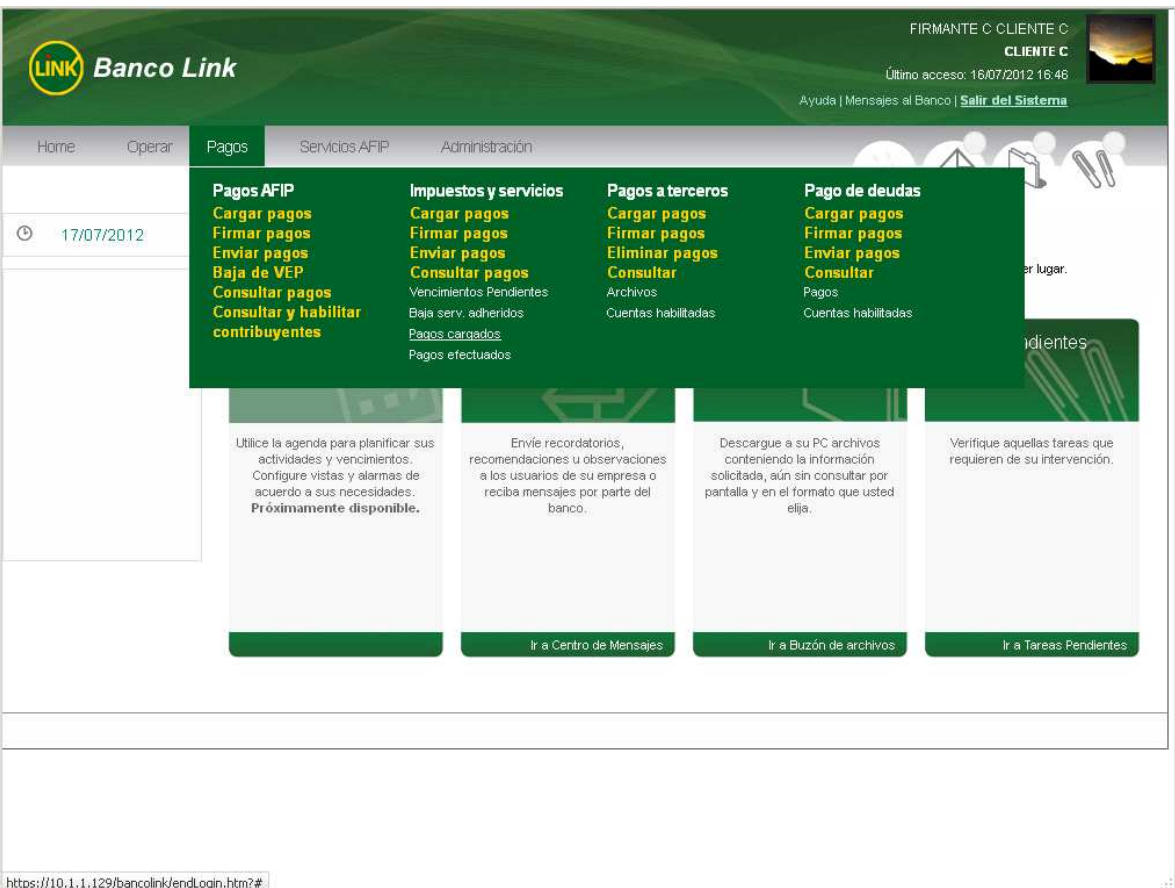
Una vez dada de baja una adhesión, no se podrá consultar en pagos efectuados la deuda dada de baja, a menos que se adhiera nuevamente.

3.4.3 Pagos Cargados

Permite consultar los pagos que se encuentran con firma pendiente o completa (no enviado) donde la fecha de alta es la fecha actual.


Se ingresa en el menú Pagos, luego la opción Impuestos y Servicios, a continuación Consultar Pagos y por último Pagos Cargados.

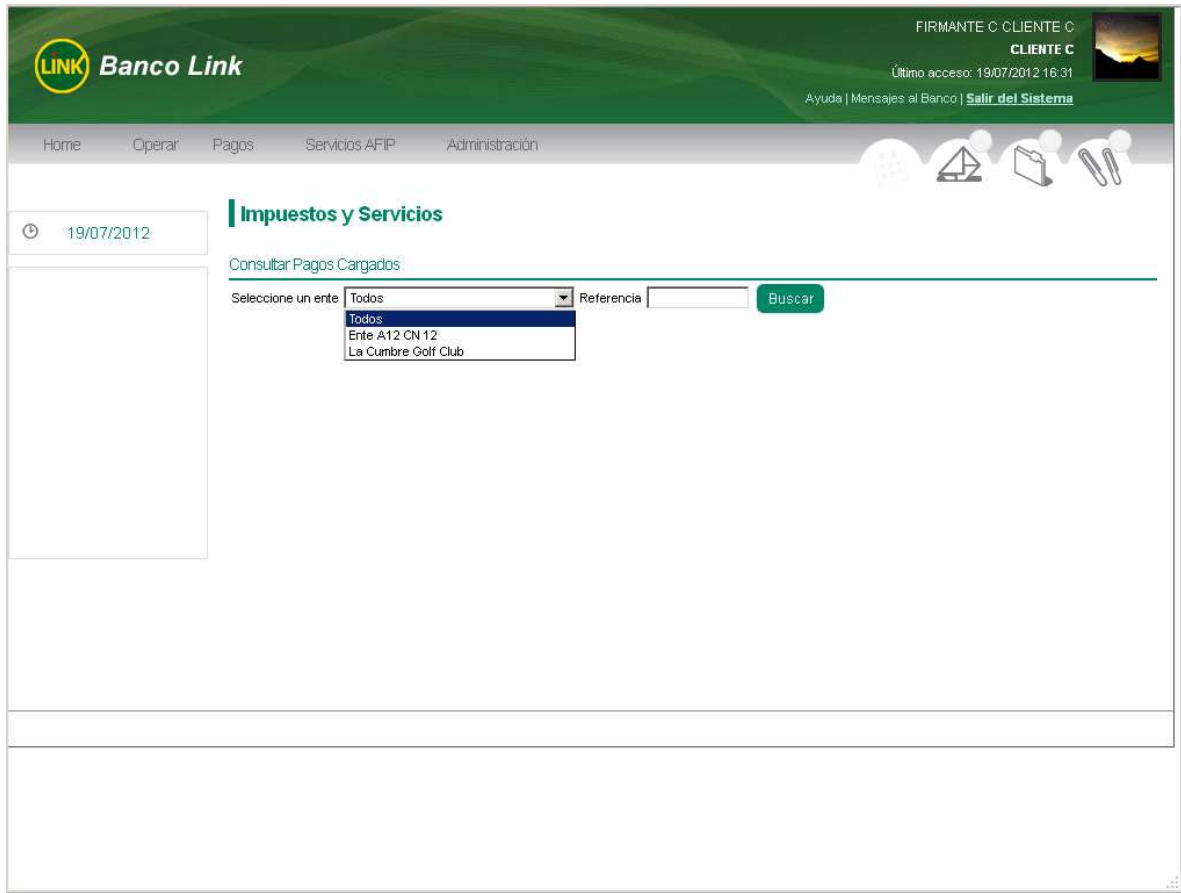
	GUÍA DE APLICACIONES / SISTEMAS PARA CLIENTES	Referencia	
	BANCA ELECTRÓNICA PARA EMPRESAS	Vigente desde	
	USUARIO FINAL	Capítulo	
	Pago de Impuestos y Servicios	Página	37 de 45



The screenshot shows the Banco Link web application interface. At the top, there is a navigation bar with the 'LINK Banco Link' logo on the left and user information on the right, including 'FIRMANTE C CLIENTE C', 'CLIENTE C', and 'Último acceso: 16/07/2012 16:46'. Below the navigation bar, there are tabs for 'Home', 'Operar', 'Pagos', 'Servicios AFIP', and 'Administración'. A dropdown menu is open under the 'Pagos' tab, displaying four main categories: 'Pagos AFIP', 'Impuestos y servicios', 'Pagos a terceros', and 'Pago de deudas'. Each category lists several actions such as 'Cargar pagos', 'Firmar pagos', 'Enviar pagos', 'Baja de VEP', and 'Consultar'. Below the dropdown, there are four informational cards with text and buttons: 'Utilice la agenda...', 'Envíe recordatorios...', 'Descargue a su PC archivos...', and 'Verifique aquellas tareas...'. At the bottom of the page, a URL is visible: 'https://10.1.1.129/bancolink/endLogin.htm?#'


Se despliegan los filtros disponibles para realizar la consulta, en este caso se debe ingresar el ente del impuesto o servicio a abonar de la lista que se despliega, habilitado para la entidad / producto y/o un número de referencia. Luego presionar el botón Buscar.

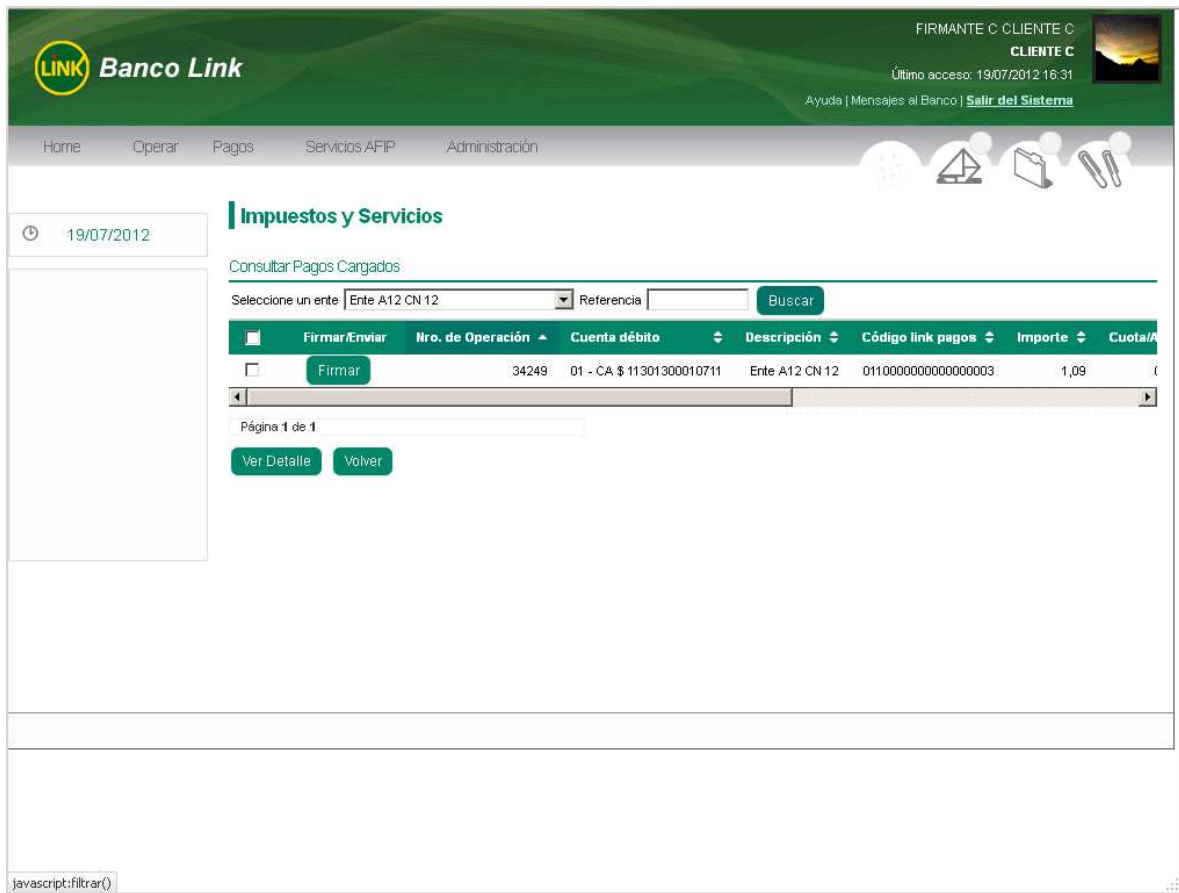
	GUÍA DE APLICACIONES / SISTEMAS PARA CLIENTES	Referencia	
	BANCA ELECTRÓNICA PARA EMPRESAS	Vigente desde	
	USUARIO FINAL	Capítulo	
	Pago de Impuestos y Servicios	Página	38 de 45



The screenshot shows the 'Impuestos y Servicios' section of the Banco Link web application. At the top, there is a navigation bar with the Banco Link logo and the text 'Banco Link'. On the right side of the header, it displays 'FIRMANTE C CLIENTE C', 'CLIENTE C', and 'Último acceso: 19/07/2012 16:31'. Below the header is a menu with options: Home, Operar, Pagos, Servicios AFIP, and Administración. The main content area is titled 'Impuestos y Servicios' and includes a search section for 'Consultar Pagos Cargados'. This section has a dropdown menu for 'Seleccione un ente' with options: Todos, Ente A12 ON 12, and La Cumbre Golf Club. There is also a text input field for 'Referencia' and a 'Buscar' button. A date filter '19/07/2012' is visible on the left side of the search area.

El sistema muestra los pagos cargados que cumplen con las condiciones indicadas en el filtro ingresado, con estado de firma pendiente, firma completa o pendiente de envío y que no se encuentren vencidos.

	GUÍA DE APLICACIONES / SISTEMAS PARA CLIENTES	Referencia	
	BANCA ELECTRÓNICA PARA EMPRESAS	Vigente desde	
	USUARIO FINAL	Capítulo	
	Pago de Impuestos y Servicios	Página	39 de 45



FIRMANTE C CLIENTE C
CLIENTE C
Último acceso: 19/07/2012 16:31
Ayuda | Mensajes al Banco | [Salir del Sistema](#)

Home Operar Pagos Servicios AFIP Administración

Impuestos y Servicios

19/07/2012

Consultar Pagos Cargados

Seleccione un ente Ente A12 CN 12 Referencia

<input type="checkbox"/>	Firmar/Enviar	Nro. de Operación	Cuenta débito	Descripción	Código link pagos	Importe	Cuota/Año
<input type="checkbox"/>	<input type="button" value="Firmar"/>	34249	01 - CA \$ 11301300010711	Ente A12 CN 12	01100000000000000003	1,09	

Página 1 de 1

javascript:filtrar()


Se listan los siguientes datos de cada operación:

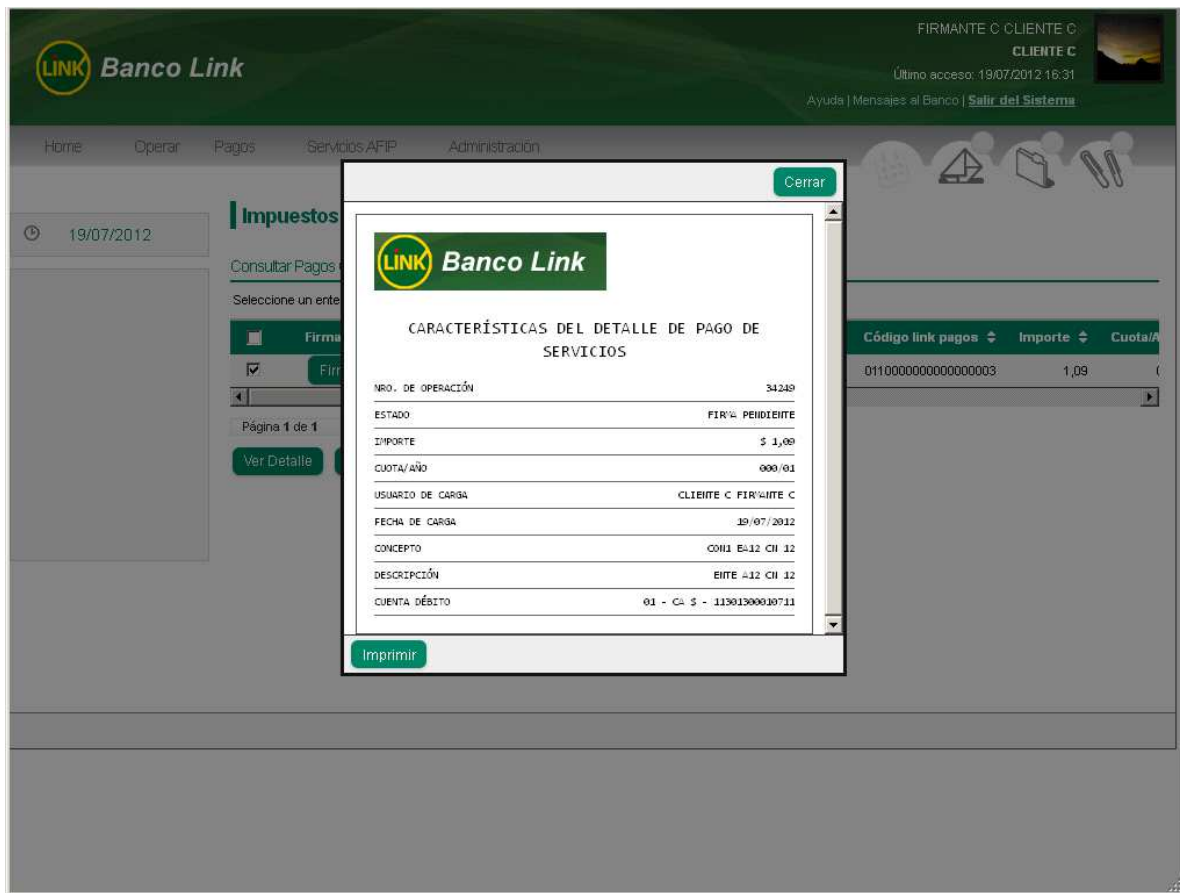
- Firmar / Enviar
- Nro. de Operación
- Cuenta Débito
- Descripción
- Código Link Pagos
- Importe
- Cuota / Año
- Estado
- Firmas pendientes
- Fecha de vencimiento

A continuación, desde esta pantalla se puede aplicar lo consignado en el [punto 3.2. Firmar Pagos](#), o en el [punto 3.3. Enviar Pagos](#).

Con el botón [Volver](#) se regresa a la pantalla anterior.

Para visualizar los datos de una transacción se debe tildar el campo que se encuentra a la izquierda de la lista y luego presionar el botón [Ver Detalle](#) que presenta la siguiente información:

	GUÍA DE APLICACIONES / SISTEMAS PARA CLIENTES	Referencia	
	BANCA ELECTRÓNICA PARA EMPRESAS	Vigente desde	
	USUARIO FINAL	Capítulo	
	Pago de Impuestos y Servicios	Página	40 de 45



LINK Banco Link

FIRMANTE C CLIENTE C
CLIENTE C
Último acceso: 19/07/2012 16:31
Ayuda | Mensajes al Banco | [Salir del Sistema](#)

Home Operar Pagos Servicios AFP Administración

19/07/2012

Impuestos

Consultar Pagos

Seleccione un ente

Firma

Ver Detalle

Código link pagos Importe Cuota/A

Código link pagos	Importe	Cuota/A
01100000000000000003	1,09	

LINK Banco Link

CARACTERÍSTICAS DEL DETALLE DE PAGO DE SERVICIOS

NRO. DE OPERACIÓN	34249
ESTADO	FIRMA PENDIENTE
IMPORTE	\$ 1,00
CUOTA/AÑO	000/01
USUARIO DE CARGA	CLIENTE C FIRMANTE C
FECHA DE CARGA	19/07/2012
CONCEPTO	COMI E-12 CH 12
DESCRIPCIÓN	ENITE -12 CH 12
CUENTA DÉBITO	01 - CA \$ - 11301300030711

Cerrar

Imprimir


Los datos que se informan en el detalle son los siguientes:

- Nro. de operación
- Estado
- Importe
- Cota / Año
- Usuario de carga
- Fecha de carga
- Concepto
- Descripción
- Nro. de cuenta débito

3.4.4 Pagos efectuados

Permite al usuario que se encuentre habilitado consultar las transacciones de pagos de impuestos y servicios efectuados y obtener los comprobantes correspondientes.

Se ingresa en el menú Pagos, se selecciona la opción Impuestos y Servicios, a continuación Consultar Pagos y por último Pagos Efectuados.


	GUÍA DE APLICACIONES / SISTEMAS PARA CLIENTES	Referencia	
	BANCA ELECTRÓNICA PARA EMPRESAS	Vigente desde	
	USUARIO FINAL	Capítulo	
	Pago de Impuestos y Servicios	Página	41 de 45

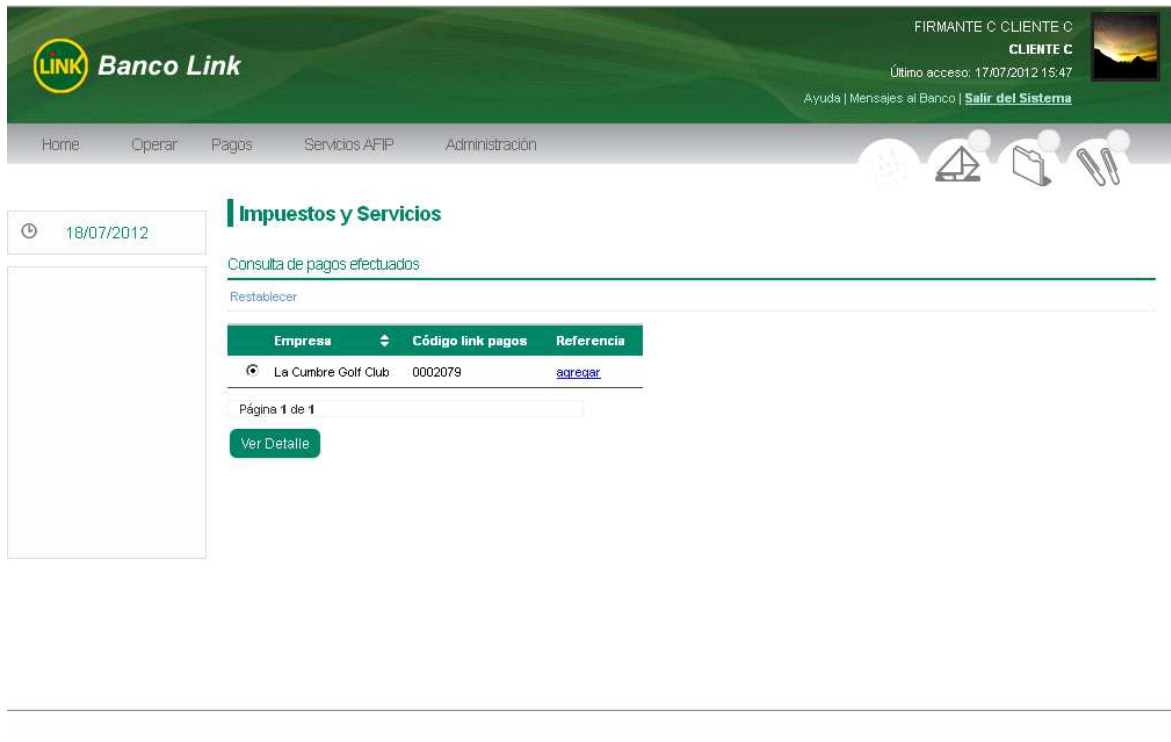


The screenshot displays the Banco Link web application interface. At the top, the logo and name 'Banco Link' are visible on the left, and user information 'FIRMANTE C CLIENTE C' and 'CLIENTE C' are on the right. The date '17/07/2012' is shown in the top left of the main content area. A navigation menu includes 'Home', 'Operar', 'Pagos', 'Servicios AFIP', and 'Administración'. The 'Pagos' menu is expanded, showing options like 'Cargar pagos', 'Firmar pagos', 'Enviar pagos', 'Baja de VEP', 'Consultar pagos', and 'Consultar y habilitar contribuyentes'. The 'Impuestos y servicios' section is highlighted, listing 'Cargar pagos', 'Firmar pagos', 'Enviar pagos', and 'Consultar pagos'. Below this, there are four informational cards with descriptions and buttons to navigate to 'Centro de Mensajes', 'Buzón de archivos', and 'Tareas Pendientes'. The URL 'https://10.1.1.129/bancolink/endLogin.htm?#' is visible at the bottom left.

El sistema obtiene los servicios adheridos para los cuales se tienen registrados pagos a través de la Banca Electrónica para Empresas.

Se selecciona el ente o empresa cuyos pagos se van a consultar presionando el botón de selección:

	GUÍA DE APLICACIONES / SISTEMAS PARA CLIENTES	Referencia	
	BANCA ELECTRÓNICA PARA EMPRESAS	Vigente desde	
	USUARIO FINAL	Capítulo	
	Pago de Impuestos y Servicios	Página	42 de 45




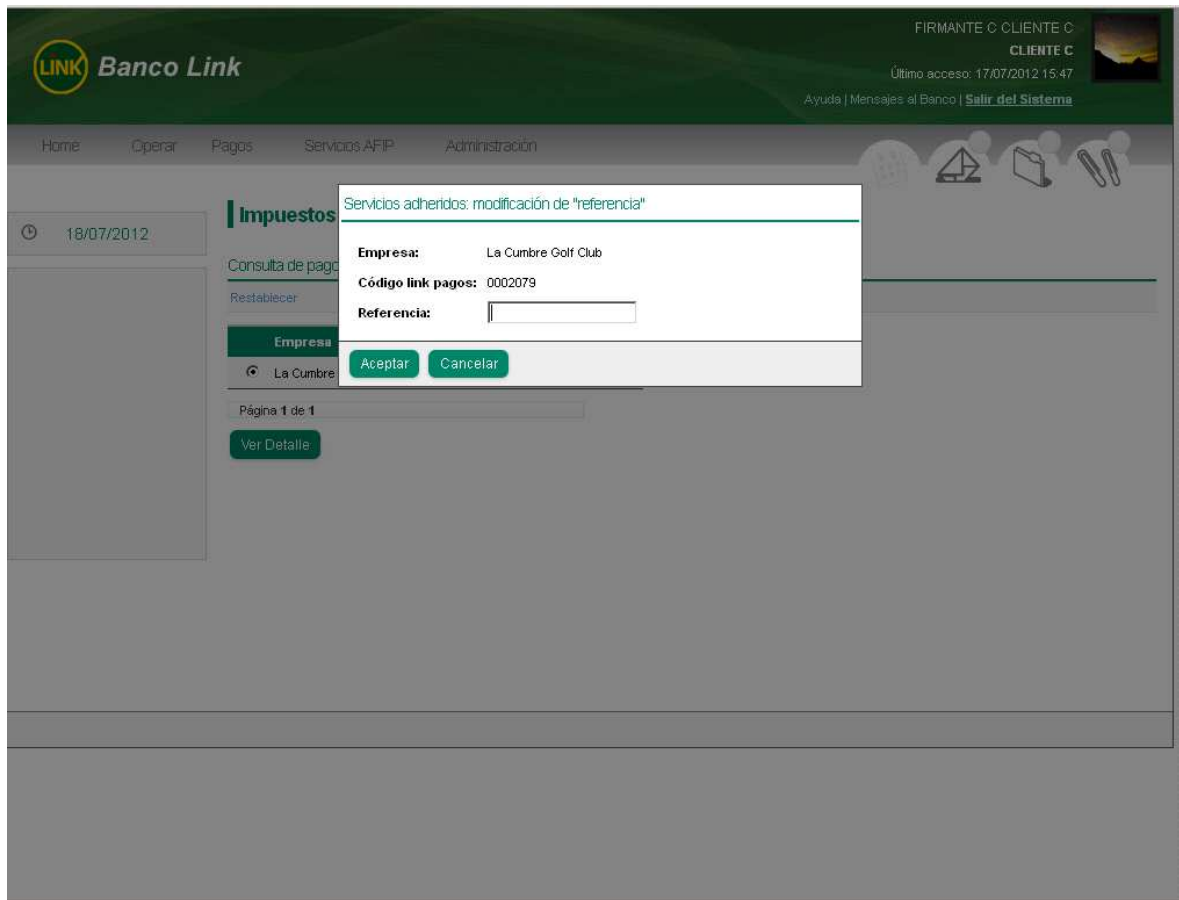
The screenshot shows the Banco Link web application interface. At the top, there is a green header with the Banco Link logo on the left and user information on the right: 'FIRMANTE C CLIENTE C', 'CLIENTE C', and 'Último acceso: 17/07/2012 15:47'. Below the header is a navigation menu with options: 'Home', 'Operar', 'Pagos', 'Servicios AFIP', and 'Administración'. The main content area is titled 'Impuestos y Servicios' and contains a section for 'Consulta de pagos efectuados'. This section includes a 'Restablecer' link and a table with the following data:

Empresa	Código link pagos	Referencia
La Cumbre Golf Club	0002079	agregar


Below the table, it indicates 'Página 1 de 1' and a 'Ver Detalle' button.


Si el usuario desea agregar una referencia puede presionar la palabra *agregar* que se encuentra resaltada y se despliega la siguiente pantalla:

	GUÍA DE APLICACIONES / SISTEMAS PARA CLIENTES	Referencia	
	BANCA ELECTRÓNICA PARA EMPRESAS	Vigente desde	
	USUARIO FINAL	Capítulo	
	Pago de Impuestos y Servicios	Página	43 de 45



Si no se desea agregar una referencia sólo se debe presionar Ver Detalle en el servicio que se desea consultar y se despliega una lista con todos ellos:

	GUÍA DE APLICACIONES / SISTEMAS PARA CLIENTES	Referencia	
	BANCA ELECTRÓNICA PARA EMPRESAS	Vigente desde	
	USUARIO FINAL	Capítulo	
	Pago de Impuestos y Servicios	Página	44 de 45













FIRMANTE C CLIENTE C
 CLIENTE C
 Último acceso: 17/07/2012 15:47
[Ayuda](#) | [Mensajes al Banco](#) | [Salir del Sistema](#)

[Home](#) | [Operar](#) | [Pagos](#) | [Servicios AFIP](#) | [Administración](#)

18/07/2012

Impuestos y Servicios

Consulta de pagos efectuados

Ente	Número cliente	Importe	Fecha de pago	Cajero	Cuota	Concepto	Código de seguridad
La Cumbre Golf Club	0002079	300,00	04/07/2012			Cuota	333 
La Cumbre Golf Club	0002079	99,00	04/07/2012			Cuota	333 
La Cumbre Golf Club	0002079	1,00	29/06/2012			Cuota	333 
La Cumbre Golf Club	0002079	1,00	28/06/2012			Cuota	333 
La Cumbre Golf Club	0002079	1,00	27/06/2012			Cuota	333 
La Cumbre Golf Club	0002079	3.445,00	26/06/2012			Cuota	333 
La Cumbre Golf Club	0002079	26,00	26/06/2012			Cuota	333 
La Cumbre Golf Club	0002079	1,00	25/06/2012			Cuota	333 
La Cumbre Golf Club	0002079	1,00	22/06/2012			Cuota	333 
La Cumbre Golf Club	0002079	1,00	22/06/2012			Cuota	333 

Página 1 de 66 >> > Registros por página


Volver

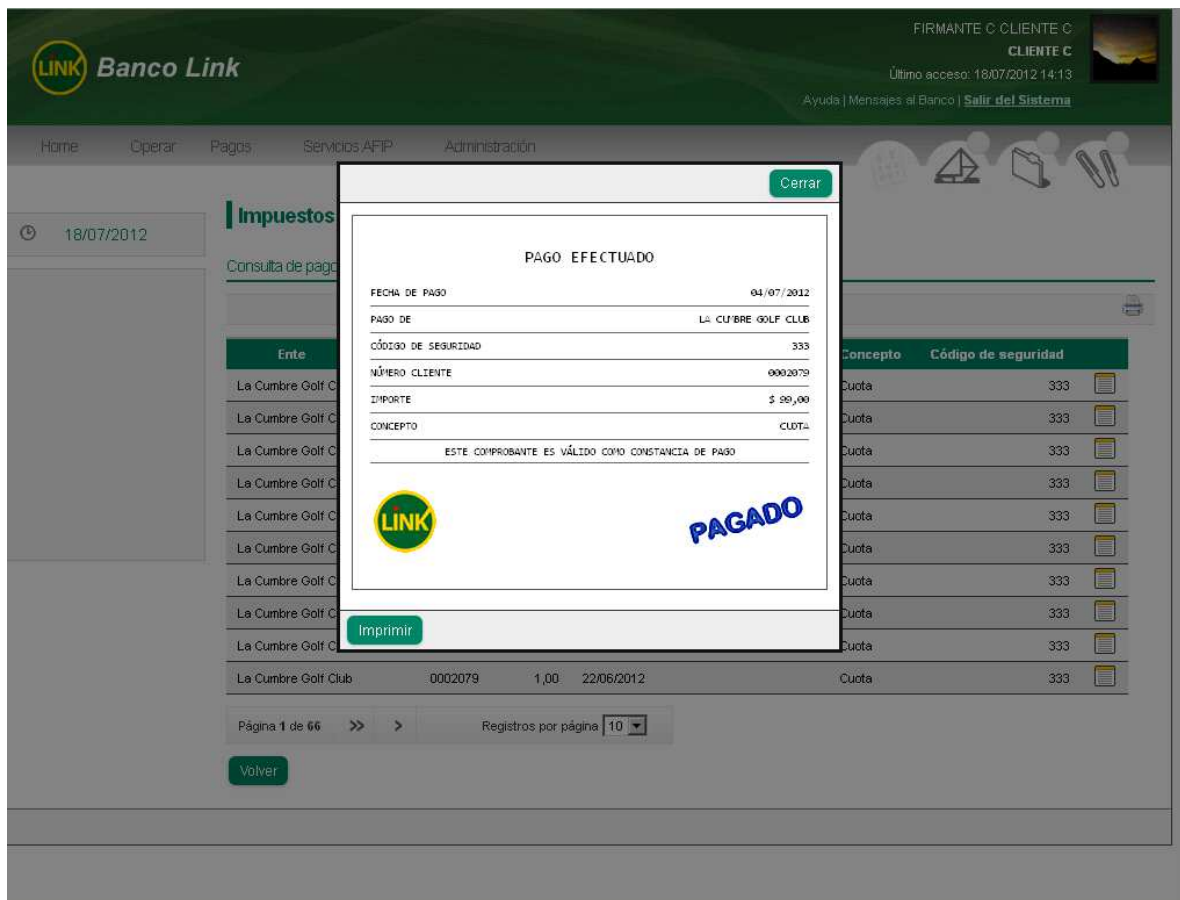
La flecha simple en la parte inferior del listado permite pasar a la siguiente pantalla de detalle. La flecha doble permite ir directamente a la última página de detalle.

Se puede optar por ver 10, 20, 30 o 40 registros por página.

El símbolo de la impresora en el margen derecho de la pantalla habilita la impresión de la información que refleja la pantalla.

Se puede visualizar el comprobante de pago, presionando la hoja de notas que se encuentra al final de cada línea de detalle. El comprobante que se despliega es el siguiente:

	GUÍA DE APLICACIONES / SISTEMAS PARA CLIENTES	Referencia	
	BANCA ELECTRÓNICA PARA EMPRESAS	Vigente desde	
	USUARIO FINAL	Capítulo	
	Pago de Impuestos y Servicios	Página	45 de 45



El ticket o comprobante de pago viene informado en la respuesta del pago con los siguientes datos:

- Fecha
- Ente
- Código de Seguridad
- Nro. de cliente
- Importe
- Concepto

El comprobante de pago posee la leyenda de agua PAGADO junto al logo de Link.

El botón Imprimir dispara la impresión del comprobante. Con el botón Cerrar se vuelve a la pantalla anterior.